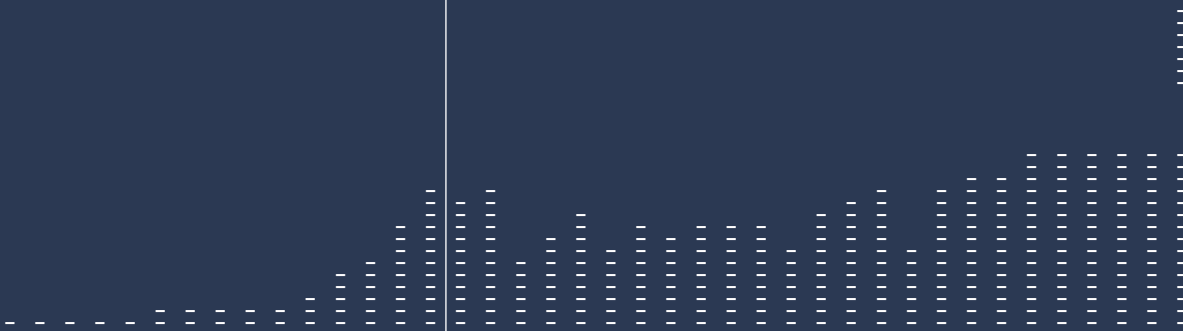


JAARVERSLAG OPTION

2003



// WIJ STREVEN NAAR UITMUNTENDHEID  
IN HET ONTWERPEN, ONTWIKKELEN, PRODUCEREN  
EN VERKOPEN VAN INNOVERENDE  
DRAADLOZE BREEDBANDOPLOSSINGEN VOOR  
MOBIELE PROFESSIONALS //

## INHOUD

<b>Bedrijfvisie</b>	<b>2</b>
<b>Financiële kerncijfers</b>	<b>8</b>
<b>Resultaatgerichtheid</b>	<b>10</b>
<b>Boodschap van de voorzitter</b>	<b>12</b>
<b>Directieoverleg</b>	
Exploitatieoverzicht	14
Sociaal jaarverslag	20
Deugdelijk bestuur (Corporate Governance)	22
Financieel overzicht	26
<b>Kerncijfers (US GAAP)</b>	<b>32</b>
<b>Het aandeel Option op NASDAQ EUROPE en EURONEXT</b>	<b>33</b>
<b>Financieel verslag over de geconsolideerde cijfers</b>	
<b>US GAAP</b>	
Balans	36
Resultatenrekening	37
Staat van het eigen vermogen	38
Kasstroomoverzicht	40
Toelichtingen bij de jaarrekening	43
Verslag van de commissaris	56
<b>Belgische GAAP</b>	
Balans	60
Resultatenrekening	62
Staat van het eigen vermogen	63
Kasstroomoverzicht	64
Toelichtingen bij de jaarrekening	66
<b>Afstemming van nettoresultaat en eigen vermogen conform Belgische en US GAAP</b>	<b>69</b>
<b>Verslag van de commissaris</b>	<b>70</b>
<b>Financieel verslag over de statutaire cijfers</b>	
<b>Belgische GAAP</b>	
Balans	72
Winst- en verliesrekening	73
Waarderingsregels	74
Toelichtingen	75
Verslag van de commissaris Option NV	76
<b>Financiële agenda en informatie</b>	<b>78</b>

## FINANCIËLE KERNCIJFERS (US GAAP)

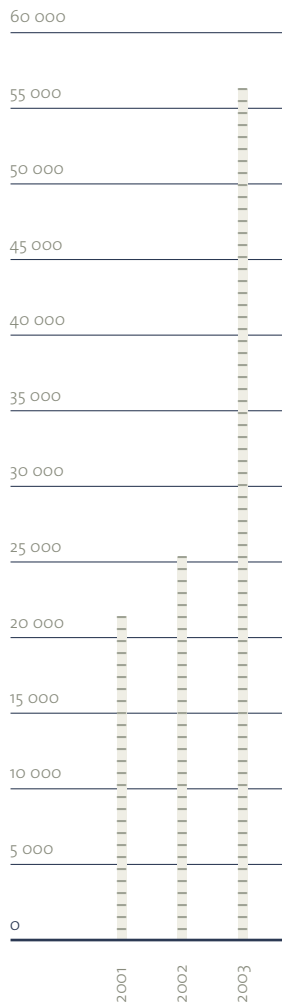
PER 31 DECEMBER 2003 - 2002 - 2001 (GECONTROLEERD EN GECONSOLIDEERD)

*in duizend EUR, behalve de bedragen per aandeel*

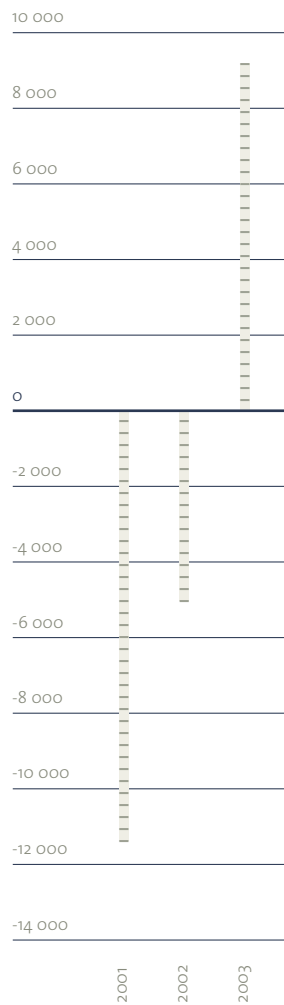
	2003	2002	2001
Omzet	56 639,9	25 626,4	22 108,0
Brutowinst	27 710,9	10 568,2	4 581,3
Brutomarge	48,9%	41,2%	20,7%
Winst vóór aftrek van rente, belastingen en afschrijvingen op activa (EBITDA) <sup>(1)</sup>	9 226,8	-5 112,5	-11 179,3
Winst vóór aftrek van rente en belastingen (EBIT) <sup>(1)</sup>	6 893,9	-7 747,2	-12 789,4
EBIT- marge	12,2%	-30,2%	-57,8%
Nettoresultaat na belasting	5 579,9	-7 071,4	-9 640,1
<b>Totaal der activa</b>	<b>32 782,3</b>	<b>25 209,7</b>	<b>30 023,5</b>
Werkkapitaal	14 694,4	9 709,1	16 170,0
Schulden op meer dan één jaar en financieringslease	399,2	0,0	11,8
Achtergestelde schulden op meer dan één jaar	221,7	6 330,9	6 330,9
Eigen vermogen	19 150,0	7 268,7	12 233,9
Quasi eigen vermogen	19 371,7	13 599,6	18 564,8
<b>Gewogen gemiddeld aantal uitstaande aandelen</b>	<b>8 221 906</b>	<b>7 959 256</b>	<b>6 590 615</b>
Totaal aantal uitstaande aandelen	9 285 231	8 218 985	7 607 365
Nettoresultaat na belasting vóór verwatering (per aandeel)	0,68	-0,89	-1,46
Nettoresultaat na belasting na verwatering (per aandeel)	0,59	-0,76	
Dividend (in EUR)	0,0	0,0	0,0

<sup>(1)</sup> Herrubricering van de kosten over 2002 voor de sluiting van het O&O-centrum voor hardware in Cambridge van de post Buitengewone kosten naar de post Kosten voor onderzoek en ontwikkeling  
Zie de Toelichtingen bij de geconsolideerde jaarrekening

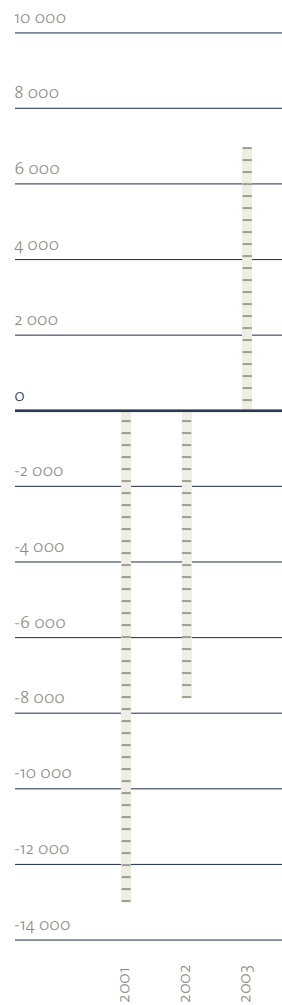
**OMZETGROEI**  
In duizend EUR



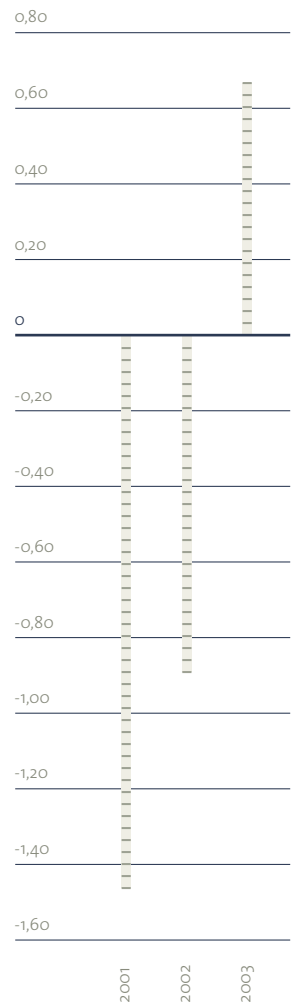
**EBITDA**  
In duizend EUR



**EBIT**  
In duizend EUR



**NETTORESULTAAT** [VÓÓR VERWATERING]  
Per aandeel in EUR



## RESULTAATGERICHTHEID

Option heeft in 2003 volop geprofiteerd van zijn strategie om duurzame relaties op te bouwen met de leidinggevende operatoren nu de markt voor zakelijke mobiele datadiensten uiteindelijk van de grond is gekomen. Option is nu uitstekend gepositioneerd om profijt te halen uit deze bedrijfsvisie naarmate GSM-operatoren hun zakelijke en professionele klanten snellere datadiensten aanbieden op basis van de nieuwe netwerken van de derde generatie (3G)

### 2003

**Februari** GlobeTrotter GPRS PC-kaarten worden gecertificeerd door Microsoft  
Option demonstreert videostreaming op het 3GSM World Congress in Cannes met zijn GlobeTrotter 3G UMTS PC-kaart

**Mei** De Belgische Minister van Telecommunicatie krijgt een demonstratie van de mogelijkheden van Option voor GPRS en 3G-systemen tijdens een werkbezoek in Leuven

**Juli** Option krijgt een beurs van EUR 0,4 miljoen van het IWT als erkenning voor zijn verwezenlijkingen ter bevordering van de naadloze integratie van GPRS, 3G en WiFi netwerken. IWT, het Instituut voor de Aanmoediging van Innovatie door Wetenschap en Technologie in Vlaanderen, is een Vlaamse overheidsinstelling die zich inzet voor technologische innovatie in Vlaanderen

**Augustus** Aandelen van Option worden genoteerd op de Eerste Markt van Euronext Brussels met het symbool "OPTI"

**September** Option wordt toegelaten tot het NextEconomy-kwaliteitssegment van de Euronext-markt

**Oktober** Option kondigt de ontwikkeling aan van nieuwe snelle datakaarten op basis van QUALCOMM-chipsets voor wereldwijd gebruik door Vodafone, het leidinggevende bedrijf voor mobiele communicatie.

Option presenteert de GlobeTrotter Combo-datakaart op de ITU Telecom World-beurs, Genève

**November** Option wordt gelauwerd met de "The Innovation Prize 2003" door de Belgisch-Luxemburgse Kamer voor Koophandel in Groot-Brittannië als erkenning voor zijn bijdrage aan de invoering van draadloze datacommunicatietechnieken in het Verenigd Koninkrijk

**December** T-Mobile selecteert de GlobeTrotter Combo-datakaart van Option om zijn aanbod van mobiele datadiensten voor de Duitse markt uit te breiden

Nieuwe aandelen worden geëmitteerd na de omwisseling van achtergestelde obligatieleeningen op van 16 juli 2001. Het maatschappelijk kapitaal wordt verhoogd met EUR 629.085 tot een totaal van EUR 5.510.082,34 (Belgische GAAP).

Het aantal uitstaande aandelen stijgt van 1.066.246 tot 9.285.231.

### 2004

**Februari** De Mobile Connect Card van Vodafone wordt uitgeroepen tot "Best Mobile Application - Corporate Market" op de "2004 GSM Association Awards"

## BOODSCHAP VAN DE VOORZITTER

Ik heb de eer u mee te delen dat ons bedrijf over het boekjaar 2003 recordprestaties heeft neergezet zowel qua jaarmzet en als winst.

In 2003 is de vraag naar mobiele dataproducten voor bedrijfstoepassingen sterk toegenomen nadat verschillende leidinggevende operatoren GPRS PC-kaarten en end-to-end connectiviteitsoplossingen voor bedrijven hebben gelanceerd op diverse nationale markten. Door samenwerkingen op te zetten met marktleiders zoals de Vodafone Group, T-Mobile International, China Mobile, SFR en Bouygues Telecom, heeft Option niet alleen een voortrekkersrol vervuld in de creatie van deze markt maar heeft het bedrijf ook optimaal van deze marktgroei geprofiteerd..

De verliezen en negatieve kasstroom tengevolge van de aanhoudende investeringen in GPRS vóór 2003 werden dit jaar vertaald in een recordafzet. Vodafone heeft naar eigen zeggen 167.000 eenheden verkocht. In 2003 is Option een winstgevend bedrijf geworden dat kasmiddelen genereert.

Tweede trend waarop Option is vooruitgelopen is de opkomst van WiFi. Over WiFi is heel wat te doen geweest in de media: deze techniek werd aanvankelijk door bepaalde marktwaarnemers beschouwd als bedreiging voor de opbrengsten uit GPRS en 3G. Diverse operatoren, waaronder T-Mobile, beschouwen WiFi nu als aanvulling voor GPRS en 3G.

Met de lancering van de eerste Globetrotter COMBO-datakaart in oktober 2003, was Option één van de eerste bedrijven die GPRS en WiFi op één enkele PC-kaart heeft samengebundeld. Diverse ontwikkelingen staan op til: deze ontwikkelingen zullen de leiderspositie van Option in dit marktsegment bestendigen en zelfs verstevigen: gecombineerde datakaarten kunnen rekenen op grote belangstelling van ICT-afdelingen bij bedrijven voor dewelke het verminderen van het aantal te ondersteunen producten topprioriteit is.

Option heeft in 2003 ook heel wat vooruitgang geboekt in de ontwikkeling van 3G-datakaarten. Voortbouwend op zijn succes van de GlobeTrotter GPRS PC-kaart die door Vodafone werd gebundeld als totaalpakket onder de merknaam de Mobile Connect Card, heeft de grootste internationale mobiele operator Option gevraagd een 3G PC-kaart te ontwikkelen. Option kon deze 3G PC-kaart vier maanden eerder leveren dan gepland. Deze 3G PC-kaart werkt met op chipsets van Qualcomm, en staat centraal in de 3G productenaanbod dat Vodafone in het voorjaar in zeven landen heeft gelanceerd.

Nu het concept van mobiele datacommunicatie zijn deugdelijkheid heeft bewezen in 2,5G, zal deze techniek kunnen rekenen op een grotere bekendheid en belangstelling naarmate 3G hogere snelheden mogelijk maakt en de gebruikerservaring verbetert. Door het voortdurende tekort aan 3G-handsets voor de massamarkt zal het zwaartepunt van de commerciële inspanningen zich verschuiven naar de markt voor datakaarten.



Volgens een recent onderzoek door Allied Business Intelligence Inc, had Option in 2003 24% van de markt voor modem PC-kaarten (alle mobiele technologieën samen genomen). Onze eigen marktanalyse voor de Europese GSM/GPRS sector toont aan dat we hier een marktaandeel van meer dan 70% hebben

Vandaag creëert het productenassortiment van Option, met 2,5G, 3G en WiFi producten, een draagvlak voor duurzame groei. Met de toevoeging van EDGE en quad-band producten aan ons assortiment, krijgt ons bedrijf nu ook de kans een doorbraak te forceren op de Amerikaanse markt, waar het aantal bestaande laptops ongekende hoogten bereikt.

Ook voor onze aandeelhouders was 2003 een belangrijk jaar. Met de overstap van Nasdaq Europe naar de Euronext-markt in augustus, is de liquiditeit van onze aandelen op de markt sterk toegenomen. De toelating tot de notering aan het NextEconomy-kwaliteitssegment van Euronext in september was een welgekomen erkenning van de doorlopende notering van Option en van de kwaliteit van zijn behoorlijk ondernemingsbestuur (Corporate Governance), financiële verslaggeving en communicatie met de beleggersgemeenschap.

Geruggensteund door ons onderbouwd en goed gestructureerd bedrijfsplan, in combinatie met onze wereldwijde leidinggevende positie in een hoogtechnologische nichemarkt in volle groei, ben ik er vast van overtuigd dat ons bedrijf in de toekomst nóg beter zal presteren.

**Jan Callewaert**  
Voorzitter



## DIRECTIEOVERLEG

### EXPLOITATIEOVERZICHT

Een steeds terugkerend thema in het succes dat Option in 2003 heeft geboekt, was het vermogen van de onderneming om partnerships tot stand te brengen met operatoren die strategieën hebben uitgewerkt om zich op de markt van mobiele datacommunicatie te begeven.

Vodafone is wellicht de meest actieve geweest in het creëren van GPRS-oplossingen voor mobiele datacommunicatie. Vandaag gaat Vodafone op dezelfde manier te werk om 3G datakaarten op de markt te brengen. T-Mobile International was ook voortrekker in het ontwikkelen van een bedrijfsstrategie die WiFi integreert.

Option gaf blijk van expertise én in het ontwerpen én het produceren van PC-datakaarten met gebruikersvriendelijke software om tegemoet te komen aan de specifieke, soms heel verregaande eisen van elke operator. Option stond ook in voor de verpakking van de eindproducten met het oog op hun afzet in vele markten en verschillende talen.

### GPRS MARKT

GPRS biedt gebruikers de mogelijkheid data te ontvangen tegen snelheden tot 60 kbps, en is de eerste technologie die werkelijk volwaardige draadloze internettoegang garandeert. Het kenmerk bij uitstek van GPRS – ‘altijd verbonden, altijd aan’, waarbij de gebruiker alleen moet betalen voor de hoeveelheid verzonden data en dus niet voor de verbindingstijd, leent zich uitstekend voor real-time connectiviteit op afstand, en is ideaal voor het synchroniseren van mobiele apparatuur met bedrijfsnetwerken en gecentraliseerde databases.

GPRS werd in 2002 op grote schaal beschikbaar, nadat de behoefte aan bijkomende tests inzake interoperabiliteit vanaf 2001 tal van lanceringen GPRS van diensten uitstelde. Eind 2003 waren er meer dan 197 GPRS-netwerken in gebruik en nog eens 31 in aanbouw. Naarmate operatoren in verschillende landen roamingovereenkomsten sloten, werden GPRS-diensten in de loop van 2003 in toenemende mate beschikbaar voor internationale zakenreizigers.

De GlobeTrotter GPRS PC-datakaart werd in mei 2002 op de markt gebracht, en in november van hetzelfde jaar koos Vodafone dit product van Option als Mobile Connect Card. Van meet af aan volgde Vodafone een groepsstrategie met als doel al zijn klanten overal dezelfde kwalitatieve dienstverlening te bezorgen. Voor klanten die ook in het buitenland verbonden moeten blijven, introduceerde Vodafone ook een vast GPRS-datatarief voor haar datadiensten.

Option ontwikkelde het volledige pakket voor de Mobile Connect Card van Vodafone, inclusief de hardware, de software met “dashboard”-gebruikersinterface, veiligheidselementen met gebruik van de krachtige SIM-gebaseerde klantenverificatie en de aangepaste verpakkingen voor elk van de zes taalversies.

Deze geïntegreerde benadering van mobiele data leverde meer dan 167.000 aansluitingen op. Deze kaart is vandaag beschikbaar voor de Vodafone-klanten in Australië, Duitsland, Egypte, Frankrijk, Griekenland, Hongarije, Ierland, Italië, Malta, Nederland, Nieuw-Zeeland, Portugal, Spanje, het Verenigd Koninkrijk en Zweden.

De voortrekkersrol van de Vodafone Mobile Connect Card bij het ontwikkelen van de bedrijfsmarkt voor mobiele data werd erkend in het kader van de “2004 GSM Association Awards”, waar de kaart werd uitgeroepen tot de “Best Mobile Application – Business Market”. De jury motiveerde zijn keuze als volgt: “Dit product heeft op het gebied van draadloze communicatie voor een mentaliteitswijziging gezorgd. Dankzij de eenvoudige installatie, naadloos samengaan van gebruiksvriendelijkheid en de soms complexe IT omgeving op kantoor en een uitstekende klantenzorg, heeft de Vodafone Mobile Connect Card het gebruiksmodel voor mobiliteit op kaart gezet.”

Option GlobeTrotter GPRS/GSM PC Kaart



Vodafone Mobile Connect Card



T-Mobile GPRS PC kaart





Vodafone Mobile Connect 3G/GPRS datakaart

### 3G

Er is al genoeg gezegd en geschreven over de grote vertragingen bij het lanceren van 3G in heel Europa. Hoewel de mogelijkheden voor GPRS PC-kaarten als gevolg van deze vertragingen aanzienlijk zijn toegenomen, koos Option er doelbewust voor om zijn voorsprong te behouden in het ontwikkelen van 3G datakaarten.

De ervaringen van Option met de 3G PC-datakaarten dateren van begin 2002, toen de onderneming begon met het ontwikkelen van een dual-mode, 3G/GPRS PC-kaart voor de spectrumbanden 1900 en 2100 MHz.

In oktober 2003 nam Option de chipset en systeemsoftware van de MSM6200 Mobile Station Modem™ van Qualcomm op in zijn 3G-portefeuille om ze in de toekomst te integreren in dual-mode 3G draadloze PC-datakaarten. Kort daarop sloot Vodafone een belangrijke overeenkomst met Option voor het ontwikkelen van een exclusieve 3G Mobile Connect Card op basis van deze chipset en systeemsoftware.

Aanvankelijk was het de bedoeling dat Option het product eind februari 2004 zou leveren, maar dankzij haar kennis en ervaring op het gebied van design en productie, kon de onderneming vier maanden vroeger dan gepland al testproducten leveren. Begin 2004 werd gestart met tests voor professionele gebruikers en in februari kondigde Vodafone, als eerste operator de lancering aan van 3G datakaarten in niet minder dan zeven Europese markten

Sinds de aankondiging door Vodafone hebben diverse andere operatoren laten weten dat ook zij de intentie hebben om 3G PC-datakaarten op de markt te brengen, nog vóór de lancering van mobiele handsets. Hierbij groeit het besef dat mobiele data grote voordelen bieden. De levering van 3G-handsets blijft beperkt en aangezien meer dan 60 operatoren graag zouden zien dat hun investeringen in 3G tegen het einde van het jaar inkomsten genereren, zijn de kansen voor Option om snel 3G PC-datakaarten te gaan verkopen, uitstekend.

Terwijl Vodafone voorbereidingen treft om zijn producten tegen het einde van het eerste kwartaal van 2004 volledig op de markt te brengen, loopt al een parallel ontwikkelingsproject dat tot doel heeft een andere chipset van Qualcomm op te nemen in een voor het grote publiek bestemde 3G PC-datakaart.

**WIFI**

De vraag naar draadloze LAN-verbinding, beter bekend als WiFi, blijft snel groeien en is voor een deel het gevolg van een wereldwijde marketingcampagne ten bedrage van USD 300 miljoen die de producent van microprocessors Intel lanceerde voor zijn WiFi-geoptimaliseerde Centrino-chipsets.

De op 802.11x-standaarden gebaseerde WiFi verzendt data tegen snelheden tot 11 Mbps en wordt in toenemende mate gebruikt om connectiviteit tegen hoge snelheid aan te bieden aan PC- en PDA-gebruikers op draadloze toegangspunten ("hotspots") zoals luchthavens, treinstations, hotels, koffieshops en zelfs fastfoodrestaurants.

Om tegemoet te komen aan de behoeften van professionele PC-gebruikers die WiFi willen gebruiken op kantoor of een hotspot en bovendien via GPRS verbonden willen blijven terwijl ze zich verplaatsen, kondigde Option de GlobeTrotter Combo-datakaart aan op de ITU Telecom World-beurs in oktober 2003 in Genève.

Sommige mobiele operatoren stonden vrij argwanend tegenover WiFi. Toch maken het vermogen van GSM inzake klantenverificatie en –facturatie via de SIM alsook de stilaan ingeburgerde roamingcultuur en het bestaande wereldwijde klantenbestand van meer dan één miljard GSM-klanten van de GSM-gemeenschap dé partner bij uitstek voor operatoren van WiFi-hotspots die klanten willen aantrekken om zo verkeer en inkomsten te genereren. De "GSM Association", de wereldhandelsorganisatie voor mobiele operatoren, heeft al roamingprotocollen ontwikkeld. Een van deze protocollen steunt op de veilige SIM-verificatie van GSM, en maakt het voor mobiele gebruikers gemakkelijker om op hotspots toegang te krijgen tot het internet. De kosten worden in rekening gebracht aan de mobiele account. Met de ontwikkelingen inzake de GlobeTrotter Combo-datakaart is Option uitstekend geplaatst om van deze opportuniteit te profiteren.

De eerste GlobeTrotter Combo-datakaart combineert de technologieën van WiFi 802.11b en tri-band GPRS/GSM – waardoor de kaart op de markt kan worden gebracht in Europa, Azië en de Verenigde Staten – in dezelfde vorm als de originele GlobeTrotter GPRS PC-kaart. Net zoals de GlobeTrotter kan de kaart op maat worden gemaakt, zodat zowel mobiele operatoren als ICT-fabrikanten de kaart kunnen verdelen onder hun eigen merknaam of in een eigen verpakking.



Option GlobeTrotter COMBO  
WLAN/GPRS/GSM PC kaart

Met mobiele operaties in verschillende Europese landen en de VS en met de groeiende portefeuille van WiFi-hotspots, heeft T-Mobile de GlobeTrotter Combo-datakaart gekozen om zijn waaier van mobiele datadiensten op de Duitse markt aan te bieden. Op het "GSM World Congress" in februari 2004 in Cannes kondigde de internationale groep, met hoofdzetel in Duitsland, een geïntegreerde draadloze breedbandstrategie aan die GPRS, 3G en WiFi integreert.

Option werkt inmiddels al aan deze verbeterde GlobeTrotter Combo PC-kaart die 3G combineert met WiFi 802.11g en die gegevens kan verzenden tegen een snelheid tot 54 Mbps.

#### **EDGE**

EDGE is een verbetering van GPRS en stelt operatoren in staat hun klanten datadiensten met hogere snelheden aan te bieden binnen hun huidige spectrumtoewijzingen. Met datasnelheden tot 384 kbps is EDGE zeker een interessante optie voor twee types operatoren.

De operatoren die weinig kans maken om bijkomend 3G-spectrum te verwerven, meer bepaald in de VS waar het naar verwachting nog enkele jaren zal duren voor 3G-licenties worden toegekend, stappen over naar EDGE. Met EDGE kunnen ze hogere datasnelheden en vergelijkbare diensten aanbieden.

Daarnaast installeren sommige 3G-operatoren EDGE in landelijke en voorstedelijke gebieden om de waargenomen prestatiekloof tussen 3G en GPRS te verkleinen.

Tot nu toe gaven ongeveer 70 operatoren wereldwijd blijk van hun belangstelling voor EDGE.

Om aan deze behoefte tegemoet te komen, onderzoekt Option aandachtig de mogelijke marktvraag voor een quad-band platform dat GPRS en EDGE integreert en dat via GSM-operatoren over de hele wereld zal worden verdeeld.

#### **ONDERZOEK, ONTWIKKELING EN PRODUCTIE**

Productontwikkeling en projectbeheer blijven de belangrijkste sterke punten van Option. Sedert de afronding van de sluiting van het O&O-centrum voor hardware in Cambridge medio 2003, worden deze activiteiten gecentraliseerd in de hoofdzetel van Option in Leuven (België).

De opmerkelijkste verwezenlijking van het O&O (Onderzoek & Ontwikkeling)-team in 2003 was de snelle levering, ongeveer vier maanden vroeger dan gepland, van de 3G Mobile Connect Card voor Vodafone. Voor zijn grote vakkundigheid en unieke ervaring, meer bepaald op het vlak van de naadloze integratie tussen GPRS, 3G en WiFi netwerken, werd het O&O-team beloond met de toekenning van een beurs EUR 0,4 miljoen voor geavanceerde O&O-activiteiten door het IWT (Instituut voor de Aanmoediging van Innovatie door



Wetenschap en Technologie in Vlaanderen), een Vlaamse overheidsinstelling die zich inzet voor technologische innovatie in Vlaanderen.

Tijdens een werkbezoek aan Leuven in mei 2003 verklaarde de Belgische Minister van Telecommunicatie: "Option is een uitstekend voorbeeld van een dynamisch Belgisch hoogtechnologisch bedrijf met een mix van innovatie, technologische bedrevenheid en flexibiliteit."

De relatie met Jabil Circuit, de outsourcing partner voor productie, wordt verder uitgediept en blijft vruchten afwerpen. Op die manier heeft Option aanzienlijk minder werkkapitaal nodig en kan het zijn kosten verminderen door ten volle gebruik te maken van de uitbreidbaarheid van de bevoorradingsketen en de sterke punten op het gebied van inkoop van Jabil.

Naarmate de perspectieven op de markt voor draadloze datakaarten toenemen, voert Option een ononderbroken dialoog met Jabil om te verzekeren dat extra productiecapaciteit snel kan worden ontwikkeld om aan de stijgende vraag te voldoen.

#### **SALES & MARKETING**

Nu het dataverkeer bij de operatoren sterk is toegenomen diept het departement Sales & Marketing de relaties met de klanten verder uit door nauw samen te werken met de operatoren om producten op maat te maken en te verpakken en aan hun specifieke eisen te voldoen. De Mobile Connect Card van Vodafone is een klassiek voorbeeld van de manier waarop Option producten levert in drieëntwintig landen in zes taalversies. Tegemoetkomen aan de behoeften van de klanten betekent niet alleen de verpakkingen aanpassen, maar ook de software met "dashboard"-gebruikersinterface customizeren.

In november kende de Belgisch-Luxemburgse Kamer voor Koophandel in Groot-Brittannië Option de "Innovation Prize 2003" toe voor de "buitengewone innovatie in productpromotie, nichemarketing en marktontwikkeling in het Verenigd Koninkrijk".



## DIRECTIEOVERLEG

SOCIAAL VERSLAG

### TEWERKSTELLING

Op 31 december 2003 telde de Option groep 157 voltijdse medewerkers, bijgestaan door nog eens 17 contractors. Dit in vergelijking met een personeelsbezetting van 153 voltijdse arbeidskrachten één jaar daarvoor.

### DIRECTIELEDEN

**Jan Callewaert (47), Oprichter en CEO** Voordat hij Option in 1986 oprichtte, deed Jan Callewaert ICT-ervaring op bij BULL en later bij Ericsson, waar hij zich bezighield met systemen voor kantoorautomatisering die modems, datanetwerken, glasvezel en videotekst integreeren. Jan is gediplomeerd Commercial & Managerial Engineer in Management Informatics en behaalde een baccalaureaat filosofie aan de KU Leuven. Jan houdt regelmatig voordrachten over mobile computing op industrieconferenties en is een autoriteit op het gebied van mobiele datacommunicatie.

**Frederic Convent (41), Chief Financial Officer & General Counsel** Tot in januari 2001 was Frederic Convent Vice President, CFO en Corporate Secretary bij Xeikon. Daar stond hij aan het hoofd van het departement boekhouding en financiële administratie van de Belgische hoofdzetel en de vijf buitenlandse dochterondernemingen van deze fabrikant van digitale druksystemen. Recenter verstreekte hij een aantal beursgenoteerde ondernemingen advies over de relatie van het bedrijf met de beleggers/aandeelhouders. Hij studeerde rechten aan de KU Leuven en behaalde een MBA aan de Vlerick managementschool te Gent.

**Bart Goedseels (36), Vice President Operations** Bart Goedseels studeerde rechten in Leuven en trad in 2001 in dienst bij Option om de nieuwe post Vice President of Operations waar te nemen. In deze functie houdt hij toezicht op de departementen van de ondernemingen voor projectbeheer, inkoop, engineering en productie. De afgelopen acht jaar heeft Bart gewerkt voor Leisureplanet (VK), en de laatste twee jaar was hij COO van dit bedrijf. Hij stond in voor de organisatie van en het toezicht op de algemene structuur van de vennootschap met projectgeoriënteerde en wereldwijd vertakte activiteiten.

**Douglas Ros (51), Vice President Business Development & Marketing** Douglas Ros behaalde in het VK een “Higher Diploma in Electrical & Mechanical Engineering” met de financiële steun van de Racal Decca Group, en trad in februari 2000 in dienst bij Option. Daarvoor was hij Director Sales & Marketing bij World Telecom Labs. Vroeger was hij Managing Director bij Micro-Integration Europe en General Manager bij Thorn EMI, waar hij ruim 14 jaar een breed scala technische, verkoop-, ontwikkelings- en directiefuncties waarnam.

**Bernard Schaballie (44), Vice President Engineering** Bernard Schaballie studeerde in 1982 af als burgerlijk ingenieur elektronica aan de KU Leuven. Hij begon zijn carrière aan de KU Leuven als onderzoeksassistent gespecialiseerd in digitale signaalbewerking en siliciumcompilers. De afgelopen 15 jaar was hij werkzaam bij Telindus, waar hij actief was als ontwikkelingsingenieur, teamleider en directeur O&O van een team van 60 onderzoekers. Voordat hij in dienst trad bij Option, was hij verantwoordelijk voor de commerciële ontwikkeling van eigen producten bij Telindus door samenwerkingsverbanden aan te gaan met de toonaangevende marktpartijen.

**Jan Vercruyse (45), Vice President Technology** Jan Vercruyse studeerde af als burgerlijk ingenieur aan de KU Leuven en behaalde een diploma Telecommunications Engineering aan de KU Leuven. Hij was zes jaar actief als Project en R&D Manager en bouwde het departement Engineering uit tot een echt kenniscentrum. Jan was werkzaam bij Sparnex als HDSL Development Engineer en Team Manager. Bij Telindus verdiende hij zijn sporen in het ontwerp van PCB's en ASIC's voor dataproducten.



= = = = =

*Van links naar rechts:  
Bart Goedseels, Jan Vercruyse,  
Bernard Schaballie, Jan Callewaert,  
Frederic Convent, Douglas Ros*

= = = = =  
= = = = =

= = = = =



## DIRECTIEOVERLEG

DEUGDELIJK BESTUUR (CORPORATE GOVERNANCE)



### SAMENSTELLING VAN DE RAAD VAN BESTUUR

In de statuten is bepaald dat de Raad van Bestuur ten minste drie en ten hoogste acht leden telt, die voor een termijn van hoogstens zes jaar door de algemene aandeelhoudersvergadering worden genoemd. Er moeten ten minste twee onafhankelijke bestuurders in de Raad van Bestuur zetelen.

#### **De Raad van Bestuur bestaat momenteel uit zes leden (+ leeftijd):**

---

Jan Callewaert (47)

---

Dirk Beeusaert (39)

---

Alex Brabers (38)

---

Arnoud De Meyer, onafhankelijk bestuurder (50)

---

*Triakon NV, vertegenwoordigd door Lucien De Schamphelaere*

---

Philip Vermeulen, onafhankelijk bestuurder (47)

---

**Jan Callewaert, oprichter en voorzitter.** Alvorens Option op te richten deed dhr. Callewaert ICT-ervaring op bij BULL, als productmanager voor het Dealer Channel. Daarna was hij Product Marketing Manager bij ERICSSON voor kantoorautomatiseringsproducten. Daar hield hij zich bezig met de integratie van hardware en software die modems, datanetwerken, glasvezel en videotekst combineren. Dhr. Callewaert is gediplomeerd Commercial & Managerial Engineer in Management Informatics en behaalde een baccalaureaat filosofie aan de KU Leuven. Jan houdt regelmatig voordrachten over mobile computing op industrieconferenties en is een autoriteit op het gebied van mobiele datacommunicatie. Hij zal de onderneming verder promoten door periodieke presentaties aan industrieconcerns.

**Dirk Beeusaert** Hij studeerde rechten aan de Universiteit Gent en behaalde een speciaal diploma Tax Law & Accountancy (Vlerick). Eerst was hij werkzaam als advocaat bij Storme, Leroy, Van Parys & Doolaeye (Gent) en als bestuurslid van Gamma Belgium. In 1995 werd hij rechtskundig adviseur bij GIMV.

**Alex Brabers** Hij studeerde economische wetenschappen aan de KU Leuven en behaalde een Bachelordiploma filosofie aan de KU Leuven. Eerst was hij werkzaam bij BACOB Bank in Brussel, waar hij verantwoordelijk was voor strategische planning en financiële markten. Als Investment Director bij GIMV (Gewestelijke Investeringsmaatschappij voor Vlaanderen), waar hij in 1990 ging werken, ontwikkelde hij diverse nieuwe participatieactiviteiten en was hij verantwoordelijk voor verschillende participaties in de ICT-sector. Hij is ook bestuurder van andere ondernemingen in de ICT-sector (informatie, telecommunicatie en communicatie), bijvoorbeeld bij Mobistar NV. munications and information technology area (e.g. Mobistar N.V.).

**Arnoud De Meyer** Arnoud De Meyer is Professor of Technology Management en Associate Dean for Executive Education bij INSEAD. Hij is ook deeltijds docent aan de Vlerick management-school van de Universiteit Gent. Hij is elektrotechnisch ingenieur en behaalde een PhD Business Administration. Als academicus was hij gasthoogleraar aan M.I.T. (Cambridge, VS), Keio Business School (Tokyo, Japan) en Kiel University. Hij heeft heel wat werken gepubliceerd over International R&D Management, het raakvlak tussen R&D en Manufacturing en Manufacturing Strategy. Arnoud De Meyer is momenteel bestuurder van het INSEAD Euro Asia Centre en heeft een uitgebreide ervaring in Azië/Stille Zuidzee. Hij heeft overleg gevoerd met diverse Aziatische en Europese organisaties over technologiemanagement en is momenteel bestuurslid van vier ondernemingsorganisaties.

**Lucien De Schampelaere** Lucien De Schampelaere is voorzitter en CEO van Triakon NV. Tot in juli 1999 was hij voorzitter van Xeikon NV, een bedrijf dat hij in 1988 heeft opgericht. Alvorens Xeikon op te richten, bekleedde hij ruim 35 jaar diverse functies op het vlak van procesbesturing, instrumentatie en elektronische beeldverwerking bij Agfa-Gevaert. Van 1986 tot 1993 was hij CEO van AGIF NV, het venture capital-fonds van Agfa-Gevaert. Dhr. De Schampelaere is ook bestuurder van Imec VZW, een in België gevestigd O&O-instituut voor halfgeleiders, en van diverse in België gevestigde startende bedrijven die actief zijn in de high-techsector.

**Philip Vermeulen** Dhr. Vermeulen bekleedde diverse functies bij Chase Manhattan Bank NV (België), Sidel Computers Centers NV en IPPA Bank NV (België). Hij was ook Executive Senior Investment Manager for Venture Capital bij de GIMV. Hij is bestuurder van diverse ondernemingen die actief zijn in de ICT-sector (informatie, communicatie en technologie). Sinds 1 september 1997 is dhr. Vermeulen ook Director of the Fund Manager van Flanders Language Valley CVA, waar hij sedert september 1997 is benoemd tot Chief Executive Officer.

#### **AUDITCOMITÉ**

Het auditcomité van de vennootschap is samengesteld uit de twee onafhankelijke bestuurders, Philip Vermeulen en Arnoud De Meyer, en Jan Callewaert.

Het auditcomité begeleidt en controleert de boekhoudkundige en de financiële verslaggeving van de vennootschap. Het comité gaat na of voldoende interne controles aanwezig zijn en onderzoekt in samenspraak met de commissaris-revisor van de vennootschap alle vraagstukken van boekhoudkundige aard, inclusief de waardering. Het auditcomité brengt verslag uit aan de Raad van Bestuur en is in 2003 vier keer bijeengekomen.

#### **BEZOLDIGINGSCOMITÉ**

Het bezoldigingscomité bestaat uit de twee onafhankelijke bestuurders en Dirk Beeusaert. Het bezoldigingscomité heeft als taak ervoor te zorgen dat de personeelsleden eerlijk worden vergoed, en dat de beste internationale praktijken worden nageleefd bij het bepalen van de beloning en prestatievergoedingen van bestuurders en directeurs. Het bezoldigingscomité is in 2003 drie keer bijeengekomen.

#### **BEZOLDIGING VAN BESTUURDERS**

Op de jaarlijkse algemene vergadering gehouden op 31 maart 1999 werd beslist om de bestuurders de volgende vergoeding toe te kennen: EUR 1.237,47 per vergadering van de Raad van Bestuur, en EUR 1.237,47 per vergadering van de Raad van Bestuur die zij bijwonen. Op basis hiervan werd in 2003 een vergoeding van in totaal EUR 126.152,74 toegekend aan de bestuurders.

#### **COMMISSARIS**

Op de jaarlijkse aandeelhoudersvergadering gehouden op 30 maart 2001 werd beslist om het mandaat van de commissaris, Deloitte & Touche, te verlengen. Dit mandaat loopt af direct na de jaarlijkse aandeelhoudersvergadering op 31 maart 2004 die zich dient uit te spreken over de goedkeuring van de jaarrekening over het boekjaar afgesloten op 31 december 2003. De commissaris wordt voorgedragen door de Raad van Bestuur op de jaarlijkse aandeelhoudersvergadering. Er zal worden voorgesteld dat de nieuwe benoemingstermijn zal eindigen direct na de jaarlijkse aandeelhoudersvergadering, die zal moeten beraadslagen en besluiten over de goedkeuring van de jaarrekening over het boekjaar afgesloten op 31 december 2006.

#### **BELANGENCONFLICTEN**

Er dient geen melding te worden gemaakt van belangenconflicten als bedoeld in artikelen 523 en 524 van het Belgische Wetboek van vennootschappen. Krachtens deze artikelen moet aangifte worden gedaan van elke transactie waarbij sprake kan zijn van belangenconflicten.

## DIRECTIEOVERLEG

### FINANCIEEL OVERZICHT



Op 30 december 2003, werden 1.066.246 nieuwe aandelen geëmitteerd als gevolg van de omwisseling van de achtergestelde obligaties die op 16 juli 2001 zijn uitgegeven. Hierdoor is het maatschappelijk kapitaal verhoogd met EUR 629.085 tot een totaal van EUR 5.510.082,34 (Belgische GAAP), belichaamd in 9.285.231 uitstaande aandelen.

GIMV NV, Jan Callewaert en Partners@Venture hebben de vennootschap gevraagd hun respectieve obligaties om te wisselen. Door de omwisseling werden respectievelijk 479.811, 479.811 en 106.624 nieuwe aandelen geplaatst bij GIMV, Jan Callewaert en Partners@Venture. Aan de door de omwisseling van obligaties geëmitteerde aandelen zijn dezelfde rechten verbonden als aan de bestaande aandelen van Option NV. Deze aandelen noteren aan EURONEXT Brussels.

De achtergestelde converteerbare obligatielening werd uitgegeven op 16 juli 2001. Jan Callewaert en GIMV hebben respectievelijk ingetekend op elk 10 obligaties. Op 27 december 2001 besloot de Raad van Bestuur de looptijd van de obligaties te verlengen van 10 januari 2002 tot de aflooptdatum 26 januari 2004. In 2002 werden 2 obligaties overgedragen aan Partners@Venture.

De emissievoorwaarden van de obligatie, die op 27 december 2001 werden aangepast, kunnen als volgt worden samengevat:

- Omwisseling van de obligaties kan te allen tijde schriftelijk worden aangevraagd vanaf 1 april 2002 tot 12 januari 2004.
- De obligatierente bedraagt acht percent (8%) per jaar op basis van 365 kalenderdagen per jaar.
- Het aantal aandelen dat bij de omwisseling van de obligaties werd uitgegeven was gelijk aan de nominale waarde van een obligatie (EUR 316.542) gedeeld door de koers per aandeel (EUR 5,9375).

De koers per aandeel werd bepaald als het gemiddelde van de aandelenkoers op NASDAQ Europe gedurende de dertig (30) kalenderdagen vóór de uitgifte van de obligatielening.

- De aandelen uitgegeven naar aanleiding van de omwisseling van de obligatielening hebben gelijke rechten als de bestaande aandelen op de uitgiftedatum, en geven recht op dividenduitkering over het volledige boekjaar van uitgifte.
- De obligaties waarvoor geen omwisseling is aangevraagd vóór de aflooptdatum, worden terugbetaald tegen nominale waarde.

Als gevolg van deze omwisseling heeft de vennootschap melding gemaakt van de volgende aandeelhouders van betekenis:

<i>Identiteit van de persoon, entiteit of groep personen of entiteiten (*)</i>	<i>Aantal gehouden financiële instrumenten</i>	<i>Percentage van gehouden financiële instrumenten</i>
Pepper NV (63% Jan Callewaert, 37% Gimv)	2 836 106	30,54%
Jan Callewaert	479 811	5,16%
GIMV NV	479 811	5,16%
Quest for Growth NV	350 810	3,77%
<b>Totaal</b>	<b>9 285 231</b>	<b>100%</b>

(\*) *Elke categorie stemgerechtigde financiële instrumenten van de vennootschap voor iedere persoon, entiteit of groep personen of entiteiten, waarvan de vennootschap weet dat ze tenminste direct of indirect 3% of meer bezitten, wordt in deze lijst opgenomen*

Jan Callewaert en GIMV NV handelen samen op basis van een aandeelhoudersovereenkomst getekend op 14 oktober 1997, en aangepast bij oprichting van Pepper NV in 2002.

Eind 2003 waren er nog 99.564 warrants in omloop (met een uitoefenprijs van USD 11), toegekend aan personeelsleden die actief zijn in de Option groep volgens warrantplan S van oktober 1999 (uitoefenbaar tot oktober 2004).

Eind 2003 waren er nog 352.871 warrants in omloop (met een uitoefenprijs van EUR 2,21), toegekend aan personeelsleden die actief zijn in de Option groep volgens warrantplan T dat de Raad van Bestuur in februari 2002 heeft opgezet en dat in juli 2003 is uitgevoerd. Deze warrants zijn 50% uitvoerbaar in juli 2004, en 50% in juli 2005.

#### **BESPREKING VAN DE GECONSOLIDEERDE JAARREKENING**

De geconsolideerde jaarrekening omvat de volgende dochterondernemingen, die voor 100% in handen zijn van Option NV:

- Option Wireless Ltd, Cork, Ierland
- Germany GmbH, Adelsried, Germany

Twee dochterondernemingen, die geen bedrijvigheid van betekenis hebben, Park W NV, Leuven (België) en Option International France, werden in 2003 vereffend.

### **Omzet**

De omzet voor 2003 is met 121% gestegen naar EUR 56,6 miljoen, vergeleken met EUR 25,6 miljoen in 2002.

De verkoop van GlobeTrotter GPRS PC-kaarten is goed voor 79% van de totale omzet, terwijl 16% toe te schrijven is aan ontwikkelingsovereenkomsten voor snelle datakaarten (zoals met Vodafone en Lucent). De overige 5% van de omzet schrijven we op rekening van de verkoop van andere producten, zoals de HP Compaq iPaq Wireless Expansion Pack, of de nieuwe Combo GPRS WLAN-kaarten en 3G-kaarten.

### **Geografische spreiding van de verkopen**

Geografisch gezien neemt Europa 90% van de omzet voor zijn rekening. Het Verre Oosten is goed voor 7% van de verkoopomzet, terwijl de rest van de wereld (hoofdzakelijk Australië en Nieuw-Zeeland) 3% uitmaakt..

### **Brutomarge**

De geconsolideerde brutomarge (US GAAP) is verbeterd van 41,2% in 2002 tot 48,9% in 2003. Dat is te danken aan een grotere verscheidenheid in de productmix, aan de snel stijgende verkopen van GlobeTrotter, aan schaalvoordelen en aan de gevolgen van nieuwe ontwikkelingsovereenkomsten.

### **Bedrijfskosten**

In 2003 bedroegen de bedrijfskosten (exclusief afschrijvingen) EUR 18,5 miljoen. Conform FASB 86 worden de licenties die alleen verband houden met basis-O&O-activiteiten bij ondertekening van de licentieovereenkomst ten laste van het resultaat gebracht als kosten voor onderzoek en ontwikkeling, zelfs indien de licentie naderhand wordt uitgebreid naar commerciële activiteiten. Vergelijkbare cijfers voor 2002 waren EUR 15,7 miljoen, waarvan EUR 0,5 miljoen eenmalige uitgaven in verband met de vervroegde sluiting van het O&O-centrum voor hardware in Cambridge (VK) tijdens 2003 na een herstructurering die in december 2002 werd ingezet.

De loonkosten (zie voorstelling conform Belgische GAAP) bleven in 2003 stabiel op circa EUR 7,4 miljoen. De personeelsbezetting kwam uit op 157 voltijdse werknemers, bijgestaan door een aantal contractors per jaareinde, vergeleken met 153 werknemers het jaar ervoor.

De afschrijvingen conform US GAAP zijn verminderd van EUR 2,6 miljoen tot EUR 2,3 miljoen.

**Bedrijfsresultaat**

Het bedrijfsresultaat (winst vóór aftrek van rente en belastingen) is er in 2003 fors op vooruitgegaan en komt uit op EUR 6,9 miljoen, vergeleken met een verlies van EUR -7,7 miljoen het jaar ervoor.

**Nettoresultaat**

Option heeft over het boekjaar 2003 een nettowinst (conform US GAAP) geboekt van EUR 5,6 miljoen (EUR 0,68 per aandeel vóór verwatering) vergeleken met een nettoverlies van EUR -7,1 miljoen (EUR -0,89 per aandeel vóór verwatering) in 2002. Conform Belgische GAAP kwam het geconsolideerde nettoresultaat respectievelijk uit op EUR 6 miljoen in 2003 en EUR -8,1 miljoen in 2002. De afstemming tussen beide stelsels voor boekhoudkundige verwerking en verslaglegging wordt in hoofdzaak beïnvloed door de verschillen inzake belastinglatenties.

**Balans**

Het balanstotaal conform US GAAP bedraagt EUR 32,7 miljoen vergeleken met EUR 25,2 miljoen het jaar ervoor. Aangezien in de Belgische GAAP geen actieve belastinglatenties bestaan, kwam het geconsolideerde balanstotaal conform Belgische GAAP respectievelijk uit op EUR 23,8 miljoen ultimo 2003 en op EUR 15,8 miljoen het jaar ervoor.

De liquide middelen zijn dit jaar gestegen van EUR 2,6 miljoen naar EUR 9,1 miljoen ultimo 2003.

De handelsvorderingen zijn gestegen van EUR 5,0 miljoen naar EUR 7,0 miljoen.

De voorraden zijn gedaald van EUR 2,6 miljoen bij afsluiting van het vorige jaar naar EUR 2,2 miljoen ultimo 2003.

De nettoboekwaarde van immateriële en materiële vaste activa kwam uit op EUR 5,1 miljoen ultimo 2003, vergeleken met EUR 4,5 miljoen per 31 december 2002. In 2003 heeft de vennootschap hoofdzakelijk belegd in aanvullende test- en meetapparatuur voor WLAN- en UMTS-producten.

Het totaal der vlottende passiva is dit jaar gestegen tot EUR 13 miljoen, vergeleken met EUR 11 miljoen ultimo 2002. In het vierde kwartaal van 2003 kon de vennootschap voor het eerst in drie jaar tijd gebruikmaken van de hefboomwerking (financiële leverage) door het vreemd vermogen in haar balans op te voeren via langlopende leaseovereenkomsten voor investeringsuitgaven en factoringovereenkomsten voor een bedrag van EUR 1,5 miljoen van haar verkoopfacturen. Dit is een hernieuwd teken van het vertrouwen dat bankkringen in de toekomstige groei van de vennootschap hebben.

De handelsschulden liepen terug van EUR 7,4 miljoen tot EUR 6,4 miljoen in 2003.

De voorziening voor risico's en kosten ten bedrage van EUR 0,6 miljoen die eind 2002 werd aangelegd is afgeboekt nu de sluiting van het O&O-centrum voor hardware in Cambridge is voltooid.

Op een balanstotaal van EUR 32,8 miljoen beliep het totaal vermogen in combinatie met de achtergestelde IWT-lening op lange termijn ten belope van EUR 0,2 miljoen ("quasi eigen vermogen") EUR 19,3 miljoen. Eind 2003 kwam de solvabiliteitsratio van de vennootschap uit op meer dan 59%.

Over het volledige jaar 2003 heeft de vennootschap een kasstroom uit bedrijfsactiviteiten van EUR 7,4 miljoen gegenereerd, vergeleken met een negatieve cashflow van EUR -1,4 miljoen in 2002.

#### **Bestemming van het niet-geconsolideerde resultaat**

De enkelvoudige jaarrekening van Option NV (Belgische GAAP) geeft over 2003 een nettoverlies te zien van EUR -1 miljoen, wat een lichte verbetering is vergeleken met het nettoverlies van EUR -6,15 miljoen in 2002.

Het voornemen om op termijn dividend uit te keren zal afhangen van de netto niet-geconsolideerde resultaten van Option NV, van de financiële toestand van de vennootschap, van de aangelegde wettelijke reserves en van andere factoren die door de Raad van Bestuur of de jaarlijkse vergadering van belang worden geacht.

De Raad van Bestuur stelt voor het niet-geconsolideerde nettoverlies van EUR -1 miljoen over 2003 toe te voegen aan de uit het vorige jaar overgedragen verliezen.

#### **Beknpte resultaatverwerking** (conform de Belgische boekhoudnormen)

<i>Per 31 december - 000 EUR</i>	<i>2003</i>	<i>2002</i>
Te bestemmen winstsaldo/(te verwerken verliessaldo)	-24 755,3	-23 702,4
Te bestemmen winst/(te verwerken verlies) van het boekjaar	-1 052,9	-6 151,7
Overgedragen winst/(overgedragen verlies) van het vorige boekjaar	-23 702,4	-17 550,8

#### **Waarderingsmethode**

De vennootschap is van mening dat, niettegenstaande de overgedragen verliezen ten bedrage van EUR 24,7 miljoen en twee jaar statutaire verliezen, het gerechtvaardigd is om de continuïteitsgrondslag verder toe te passen op de verslaggevingsmethode met betrekking tot de enkelvoudige en geconsolideerde jaarrekening, met name gezien de toenemende orderontvangsten voor GlobeTrotter GPRS PC-kaarten en de 3G-kaarten tijdens het eerste kwartaal van 2004. De stijgende verkoop van apparatuur genereert ook opbrengsten voor de enkelvoudige jaarrekening van Option NV aansluitend op de royalty- en overdrachtsovereenkomst met haar dochteronderneming.



### Liquiditeit en bedrijfsmiddelen / gebeurtenissen na balansdatum

Per 31 december 2003 had de vennootschap voor EUR 9,1 miljoen liquide middelen. Op een balanstotaal van EUR 32,8 miljoen beliep het totaal vermogen in combinatie met de achtergestelde IWT-lening op lange termijn ten belope van EUR 0,2 miljoen ("quasi eigen vermogen") EUR 19,3 miljoen. Ultimo 2003 kwam de solvabiliteitsratio van de vennootschap uit op meer dan 59%. (in de voorstelling van de jaarrekening conform de Belgische GAAP komt dit neer op een geconsolideerde solvabiliteitsratio van 44%; statutair gezien bedraagt de solvabiliteitsratio 75,6%)

Het bedrijfsplan van Option is gestoeld op geavanceerde producten en sterke distributiepartners, wat een solide basis voor een duurzame groei legt. Volgens de vennootschap zal deze liquiditeitspositie, in combinatie met de handelsvorderingen ten belope van EUR 7,0 miljoen en de inkomende kasstroom uit bedrijfsactiviteiten, voldoende zijn om aan haar kapitaalinvesteringen en andere liquiditeitsvereisten voor 2004 te voldoen.

De debiteurenportefeuille is gezond, en kan verder onderbouwd worden door voorfinancieringstechnieken zoals factoring. De verkopen in niet-OESO-landen zijn gedekt door kredietbrieven of kredietverzekeringen, verstrekt door de Delcrederedienst. De Delcrederedienst is een Belgische onafhankelijke instelling die werkt onder staatsgarantie, en heeft tot taak de internationale economische betrekkingen te bevorderen, in hoofdzaak door risico's te dekken op het gebied van de export naar, de import uit en de investeringen in niet-OESO-landen.

In de statuten van Option NV is de nodige flexibiliteit voor de bestuurders ingebouwd in de vorm van een aanvullend, maar thans niet-geplaatst toegestaan kapitaal ten belope van EUR 4,52 miljoen.

De aanzienlijke toename van inkomende orders voor GlobeTrotter GPRS en 3G-kaarten in het eerste kwartaal van 2004 komt het vertrouwen in de financieel onafhankelijke activiteiten van de vennootschap ten goede.

In deze ambitieuze bedrijfsvisie wordt de autonome groei onder impuls van de vliegende start van derde-generatiesystemen gekoppeld aan de verlengde levensduur van de GPRS-technologie landen die nog geen operationeel UMTS-netwerk hebben.



## KERNCIJFERS

(US GAAP)

*in duizend EUR, behalve de bedragen per aandeel*

Per 31 december	2003	2002	2001
<b>Winst- en verliesgegevens</b>			
<b>Netto-omzet</b>	<b>56 639,9</b>	<b>25 626,4</b>	<b>22 108,0</b>
Winst vóór aftrek van rente, belastingen en afschrijvingen op activa (EBITDA) <sup>(1)</sup>	9 226,8	-5 112,5	-11 179,3
Winst vóór aftrek van rente en belastingen (EBIT) <sup>(1)</sup>	6 893,9	-7 747,2	-12 789,4
Nettoresultaat na belasting	5 579,9	-7 071,4	-9 640,1
<b>Per aandeel (in EUR)</b>			
Nettoresultaat na belasting vóór verwatering (per aandeel)	0,68	-0,89	-1,46
Nettoresultaat na belasting na verwatering (per aandeel)	0,59	-0,76	
Eigen vermogen	2,33	0,91	1,86
Aantal aandelen			
Gewogen gemiddelde (vóór verwatering)	8 221 906	7 959 256	6 590 615
Totaal per 31/12 (vóór verwatering)	9 285 231	8 218 985	7 607 365
<b>Balansgegevens</b>			
Eigen vermogen	19 150,0	7 268,7	12 233,9
Balanstotaal	32 782,3	25 209,7	30 023,5

<sup>(1)</sup> Herrubricering van de kosten over 2002 voor de sluiting van het O&O-centrum voor hardware in Cambridge van de post Buitengewone kosten naar de post Kosten voor onderzoek en ontwikkeling<sup>(2)</sup> (Eigen vermogen/gewogen gemiddeld aantal uitstaande aandelen vóór verwatering)

Zie de Toelichtingen bij de geconsolideerde jaarrekening

## HET AANDEEL VAN OPTION OP NASDAQ EUROPE EN EURONEXT

In de VS noteerden de gewone aandelen van Option aanvankelijk aan NASDAQ Europe (voorheen EASDAQ) na de beursgang op 26 november 1997.

De aandeelhouders van de Nasdaq Stock Market Inc. hebben op 26 juni 2003 besloten de activiteiten van Nasdaq Europe te staken. Dat was voor Option NV (Nasdaq Europe: OPIN) aanleiding om een aanvraag in te dienen tot notering van de 8.218.985 bestaande aandelen op de Eerste Markt van Euronext Brussels. Op 30 juli 2003 heeft de Commissie voor het Bank- en Financieuzen Option volledige ontheffing verleend van de verplichting om een prospectus te publiceren met betrekking tot de verhandeling van de 8.218.985 bestaande aandelen van de onderneming op de Eerste Markt van EURONEXT Brussels, in overeenstemming met artikel 6, 3°, e van het Koninklijk Besluit van 18 september 1990. In augustus 2003 heeft deze regelgevende autoriteit een soortgelijke beslissing genomen voor de aandelen die worden uitgegeven op basis van de bestaande converteerbare obligatieleningen en warrantplannen "S" + "T".

EURONEXT Brussels heeft de aanvraag van Option NV tot notering van de 8.218.985 bestaande aandelen aanvaard. Vanaf 5 augustus 2003 noteren de aandelen van Option NV in EUR aan de Eerste Markt van Euronext Brussels, en worden zij er verhandeld op de continuummarkt met het symbool "OPTI". Bank Degroof treedt op als marktanimator in Euronext.

In september 2003 werden de aandelen van Option opgenomen in de NextEconomy-kwaliteitsindex. Daarvoor had Option al het CSR Ethibel kwaliteitslabel. De laatste dag waarop gehandeld werd op NASDAQ Europe was 5 november 2003.

Beleggers kunnen de op NASDAQ Europe aangekochte aandelen vrij verhandelen op Euronext Brussels zonder extra kosten of zonder te voldoen aan beperkingen of aanvullende formaliteiten. Bijgevolg is Option van mening dat de aandeelhouders niet benadeeld worden door de schrapping van de aandelen uit de notering aan NASDAQ Europe. De verwijzingen in de statuten van Option naar NASDAQ Europe zullen bij de eerste gelegenheid worden aangepast.

Er zijn ook faciliteiten voor dubbele beurshandel in aandelen van Option op Berliner Freiverkehr met de ticker OIN. In de VS kunnen aandelen van Option op de onderhandse markt (buiten beurs) worden verhandeld met de ticker OPILF.

In de volgende grafiek staat het verloop van de aandelenkoers in 2003 op NASDAQ Europe tot 4 augustus, en daarna het verloop van de aandelenkoers in EUR op Euronext.

10 in euro (Source Datastream)



### Koersverloop in 2003 op NASDAQ Europe

Slotkoers: 31 december 2002: USD 1,4  
5 november 2003: USD 6,5

### Koersverloop in 2003 op Euronext

Hoogste koers: EUR 9,30 (5 november 2003) (\*)

Laagste koers: EUR 5 (5 augustus 2003)

Slotkoersen: 5 augustus 2003: EUR 5 (openingskoers)

31 december 2003: EUR 8,55 (slotkoers)

Na 105 beursdagen werden sedert augustus 2003, 2.132.649 aandelen verhandeld op Euronext

(\*) Hoogste koers in de eerste twee maanden van 2004: EUR 14,75 (24 februari 2004); na 41 beursdagen in 2004 werden circa 1,75 miljoen aandelen verhandeld.

## GECONSOLIDEERDE BALANS

PER 31 DECEMBER 2003 - 2002 - 2001 / US GAAP

Bedragen in duizend EUR

Activa	2003	2002	2001
Liquide middelen	9 136,6	2 558,6	4 609,9
Handelsvorderingen <sup>(1)</sup>	6 962,6	4 994,2	5 295,6
Overige vorderingen	569,6	1 316,2	717,0
Voorraden (Toelichting H)	2 167,5	2 601,3	6 331,6
<b>Totaal der vlottende activa</b>	<b>18 836,3</b>	<b>11 470,3</b>	<b>16 954,1</b>
Latente belastingen (Toelichting I)	8 869,5	9 214,4	8 000,0
Materiële vaste activa (Toelichting G)	3 192,1	2 750,3	3 754,7
Immateriële vaste activa (Toelichting F)	1 884,4	1 774,7	1 314,7
<b>Totaal der activa</b>	<b>32 782,3</b>	<b>25 209,7</b>	<b>30 023,5</b>
<b>Passiva (eigen en vreemd vermogen)</b>			
Handelsschulden	6 403,2	7 400,8	6 849,8
Schulden met betrekking tot belastingen en bezoldigingen	1 093,5	1 946,0	950,3
Schulden op ten hoogste één jaar	1 964,5	11,8	182,0
Overlopende passiva	3 550,2	1 617,0	802,0
<b>Totaal der passiva</b>	<b>13 011,4</b>	<b>10 975,6</b>	<b>8 784,1</b>
Achtergestelde schulden op meer dan één jaar (Toelichting J)	221,7	6 330,9	6 330,9
Schulden op meer dan één jaar (Toelichting J)	399,2	0,0	11,8
Voorziening voor risico's en kosten (Toelichting O)	0,0	634,5	2 662,8
Geplaatst kapitaal (zonder nominale waarde)	5 474,2	4 848,7	4 488,1
Uitgiftepremie	35 149,1	29 478,9	27 733,0
Vergoedingsregeling voor aandelen met uitgestelde dividendbetaling	8,0	0,0	0,0
Totaal der overige baten/lasten, gecumuleerd	-2,9	-0,6	-0,3
Overgedragen resultaat	-21 478,4	-27 058,3	-19 986,9
<b>Totaal eigen vermogen</b>	<b>19 150,0</b>	<b>7 268,7</b>	<b>12 233,9</b>
<b>Totaal passiva + eigen vermogen</b>	<b>32 782,3</b>	<b>25 209,7</b>	<b>30 023,5</b>

Zie de Toelichtingen bij de geconsolideerde jaarrekening

<sup>(1)</sup> Onder aftrek van waardeverminderingen op dubieuze debiteuren van EUR 71.000 per 31 december 2003, EUR 39.000 per 31 december 2002 en van EUR 27.000 per 31 december 2001

## GECONSOLIDEERDE RESULTATENREKENING

VOOR DE BOEKJAREN AFGESLOTEN PER 31 DECEMBER 2003 - 2002 - 2001 / US GAAP

Bedragen in duizend EUR

	2003	2002	2001
<b>Netto-omzet</b>	<b>56 639,9</b>	<b>25 626,4</b>	<b>22 108,0</b>
Kostprijs van de omzet	-28 929,0	-15 058,2	-17 526,7
<b>Brutowinst</b>	<b>27 710,9</b>	<b>10 568,2</b>	<b>4 581,3</b>
Onderzoek en ontwikkeling <sup>(1)</sup>	-8 979,0	-7 554,6	-10 692,4
Verkoop en marketing (Toelichting N)	-5 844,0	-4 121,5	-3 052,8
Algemene en beheerskosten	-3 661,1	-4 004,6	-2 015,4
<b>Totaal der bedrijfskosten (excl. afschrijvingen)</b>	<b>-18 484,1</b>	<b>-15 680,7</b>	<b>-15 760,6</b>
<b>Winst vóór aftrek van rente, belastingen en afschrijvingen</b>	<b>9 226,8</b>	<b>-5 112,5</b>	<b>-11 179,3</b>
<b>+ waardeverminderingen (EBITDA)</b>			
Afschrijvingen en waardeverminderingen	-2 332,9	-2 634,7	-1 610,1
<b>Bedrijfsresultaat (EBIT)</b>	<b>6 893,9</b>	<b>-7 747,2</b>	<b>-12 789,4</b>
Kosten van schulden en andere financiële kosten	-881,8	-607,9	-775,2
Positieve/(negatieve) koersverschillen	-71,0	84,4	-143,3
Buitengewone posten <sup>(1)</sup>	-0,6	0,0	0,0
<b>Resultaat vóór belastingen</b>	<b>5 940,5</b>	<b>-8 270,7</b>	<b>-13 707,9</b>
Belastingen op het resultaat (Toelichting I)	-360,6	1 199,3	4 067,8
<b>Nettoresultaat</b>	<b>5 579,9</b>	<b>-7 071,4</b>	<b>-9 640,1</b>
Gewogen gemiddeld aantal uitstaande aandelen	8 221 906	7 959 256	6 590 615
Nettoresultaat per aandeel vóór verwatering in EUR	0,68	-0,89	-1,46
Nettoresultaat per aandeel na verwatering in EUR	0,59	-0,76	

<sup>(1)</sup> Herrubricering van de kosten over 2002 voor de sluiting van het O&O-centrum voor hardware in Cambridge van de post Buitengewone kosten in het jaarverslag 2002 naar de post Kosten voor onderzoek en ontwikkeling in het jaarverslag 2003  
Zie de Toelichtingen bij de geconsolideerde jaarrekening

## GECONSOLIDEERDE STAAT VAN HET EIGEN VERMOGEN

VOOR DE BOEKJAREN AFGESLOTEN PER 31 DECEMBER 2003 - 2002 - 2001 / US GAAP

Bedragen in duizend EUR

	Geplaatst kapitaal Aantal aandelen	Geplaatst kapitaal	Uitgiftepremies	Overgedragen resultaat	Totaal der overige baten, gecumuleerd	Totaal eigen vermogen
<b>Stand per 1 januari 2001</b>	<b>6 579 349</b>	<b>3 890,6</b>	<b>23 884,5</b>	<b>-10 346,9</b>	<b>-0,6</b>	<b>17 427,6</b>
Netto-omzet				-9 640,0		-9 640,0
Omrekeningscorrecties					0,3	0,3
Totaal der baten						-9 639,7
Uitgifte van gewone aandelen						
Kapitaalverhoging						
per 27 december 2001	1 028 016	597,5	3 848,5			4 446,0
<b>Stand per 31 december 2001</b>	<b>7 607 365</b>	<b>4 488,1</b>	<b>27 733,0</b>	<b>-19 986,9</b>	<b>-0,3</b>	<b>12 233,9</b>
Netto-omzet				-7 071,4		-7 071,4
Omrekeningscorrecties					-0,3	-0,3
Totaal der baten						-7 071,7
Uitgifte van gewone aandelen						
Kapitaalverhoging						
per 4 juni 2002	611 620	360,6	1 745,9			2 106,5
<b>Stand per 31 december 2002</b>	<b>8 218 985</b>	<b>4 848,7</b>	<b>29 478,9</b>	<b>-27 058,3</b>	<b>-0,6</b>	<b>7 268,7</b>

(vervolg op volgende pagina)

Bedragen in duizend EUR

	Geplaatst kapitaal Aantal aandelen	Geplaatst kapitaal	Uitgiftepremie	Overgedragen resultaat	Totaal der overige baten, gecumuleerd	Totaal eigen vermogen
Netto-omzet				5 579,9	8,0(*)	5 587,9
Omrekeningscorrecties					-2,3	-2,3
Totaal der baten						5 585,6
Uitgifte van gewone aandelen						
Kapitaalverhoging						
per 30 december 2003	1 066 246	625,5	5 670,2			6 295,8
<b>Stand per 31 december 2003</b>	<b>9 285 231</b>	<b>5 474,2</b>	<b>35 149,1</b>	<b>-21 478,4</b>	<b>5,1</b>	<b>19 150,0</b>

(\*) Vergoedingsregeling voor aandelen met uitgestelde dividendbetaling  
Zie de Toelichtingen bij de geconsolideerde jaarrekening

## GECONSOLIDEERD KASSTROOMOVERZICHT

VOOR DE BOEKJAREN AFGESLOTEN PER 31 DECEMBER 2003 - 2002 - 2001 / US GAAP

Bedragen in duizend EUR

Kasstroom uit bedrijfsactiviteiten	2003	2002	2001
<b>Nettoresultaat (A)</b>	<b>5 579,9</b>	<b>-7 071,4</b>	<b>-9 640,0</b>
<b>Waardecorrecties anders dan in geld</b>			
Afschrijvingen en waardeverminderingen	2 784,7	3 112,7	1 774,5
Latente belastingen	344,9	-1 214,4	-4 064,6
Afschrijvingen op voorraden	1 106,9	1 167,5	199,4
Afschrijvingen op handelsschulden	70,6	1 500,8	24,3
Voorziening voor risico's en kosten	-476,7	-564,5	2 663,1
<b>Totaal waardecorrecties anders dan in geld (B)</b>	<b>3 830,3</b>	<b>4 002,1</b>	<b>596,7</b>
<b>Mutaties in bedrijfsactiva en passiva</b>			
Handelsvorderingen (1)	-2 039,0	-1 200,4	3 136,7
Voorraden (1)	-673,0	2 563,7	6 553,6
Overige activa	746,6	-599,2	-297,9
Handelsschulden	-997,5	551,0	-3 212,9
Schulden met betrekking tot belastingen en bezoldigingen	-852,4	995,7	408,9
Voorziening voor risico's en kosten	-160,2	-1 464,0	0,0
Overlopende passiva	1 933,1	815,0	464,1
<b>Totaal der mutaties in activa en passiva (C)</b>	<b>-2 042,4</b>	<b>1 661,7</b>	<b>7 052,5</b>
<b>Netto inkomende/uitgaande kasstroom uit bedrijfsactiviteiten</b>	<b>7 367,8</b>	<b>-1 407,6</b>	<b>-1 990,8</b>
<b>kasstroom uit investeringsactiviteiten</b>			
Aanschaffing van immateriële vaste activa	-1 237,8	-1 404,1	-1 285,1
Aanschaffing van materiële vaste activa	-2 098,5	-1 164,1	-938,2
<b>Netto uitgaande kasstroom investeringsactiviteiten (D)</b>	<b>-3 336,3</b>	<b>-2 568,2</b>	<b>-2 223,3</b>





## TOELICHTINGEN BIJ DE GECONSOLIDEERDE JAARREKENING / US GAAP

### TOELICHTING A: BELANGRIJKSTE BOEKHOUDKUNDIGE GRONDSLAGEN

De jaarrekeningen in dit gedeelte zijn opgesteld in overeenstemming met US GAAP. Om deze jaarrekening op te stellen moet de directie ramingen en veronderstellingen maken die invloed hebben op de bedragen die in de jaarrekening en in de bijbehorende toelichtingen worden gepubliceerd, met name over de terugverdienmogelijkheid van vaste activa, latente belastingverplichtingen, immateriële vaste activa, garantieverplichtingen en andere waarschijnlijke verplichtingen op de afsluitingsdatum van de jaarrekening en het gepubliceerde bedrag van baten en lasten tijdens het verslagtijdvak. De vennootschap gebruikt deze ramingen voor de gewone bedrijfsuitoefening om garantieverplichtingen, verouderde en surplusvoorraden en andere reserves te waarderen. De werkelijke resultaten kunnen van deze ramingen afwijken.

De geconsolideerde jaarrekening omvat de jaarrekening van de moederonderneming en van alle dochterondernemingen tot aan de afsluiting van de verslaggevingsperiode. Onderlinge transacties zijn geëlimineerd bij de consolidatie (Option Wireless Ltd. (Cork, Ireland) Option Germany GmbH).

#### De belangrijkste boekhoudkundige grondslagen kunnen als volgt worden samengevat:

- 1) Toerekening en verantwoording van opbrengsten (zie ook de opmerkingen bij Toelichting E)  
De vennootschap genereert hoofdzakelijk opbrengsten uit de verkoop van haar producten en technologie, alsook door het in licentie geven van haar technologie. Deze productverkopen worden bij verzending als opbrengsten toegerekend, tenzij anders bepaald in de OEM- of distributieovereenkomst (bijvoorbeeld eigendomsoverdracht of levering), en zolang naar redelijkheid de nodige incassowaarborgen voorhanden zijn. Klanten zijn onder meer Value-Added Resellers (VAR's), Original Equipment Manufacturers (OEM's), serviceproviders van draadloze transmissie, internationale operatoren en eindgebruikers. Uitgestelde opbrengsten worden geboekt wanneer we vooruitbetalingen ontvangen, voor zover aan de maatstaven voor toerekening en verantwoording van opbrengsten is voldaan.

De omzet uit onderzoeks- en ontwikkelingsovereenkomsten worden als opbrengst toegerekend wanneer voldaan is aan bepaalde maatstaven die in deze overeenkomsten zijn vastgelegd: wanneer de facturering van de ontwikkelingsdiensten gekoppeld is aan het verwezenlijken van bepaalde doelstellingen, worden deze diensten alleen als opbrengst toegerekend nadat de klant deze doelstelling schriftelijk heeft aanvaard of bij betaling van de bijbehorende factuur. Als geen doelstellingen in deze onderzoeks- en ontwikkelingsovereenkomsten zijn vastgelegd, wordt de methode naar rato van de mate van voltooiing bepaald rekening houdend met het systeem van kostprijsberekening van de vennootschap en voor zover de directie naar redelijkheid over de nodige garanties beschikt dat de bijbehorende diensten gefinancierd zullen worden.

2) Belastingen op het resultaat

Elk jaar worden voor elke rechtspersoon van de groep actieve en passieve belastinglatenties berekend voor de verschillen tussen de boekwaarde van de activa en passiva met het oog op de financiële verslaglegging, en de fiscale bedragen tegen de vastgestelde belastingtarieven die van kracht zijn in het jaar dat de verschillen zullen worden gestorneerd (teruggeboekt). De belastingrekening van de vennootschap in overeenstemming met FAS nr. 109 "Accounting for Income Taxes" (administratieve verwerking van belasting naar de winst), waarvoor de activa- en passivamethode moet worden gebruikt. Naar het oordeel van de directie is de kans groter dat de vennootschap haar netto actieve belastinglatenties zal realiseren dan omgekeerd.

3) Liquide middelen

Als liquide middelen zijn te beschouwen de zeer gemakkelijk realiseerbare beleggingen met een looptijd van ten hoogste drie maanden op de aankoopdatum. Liquide middelen bestaan hoofdzakelijk uit termijndeposito's bij handelsbanken met een hoge kredietwaardigheidsscore (credit rating).

4) Handelsvorderingen

De vennootschap verleent kredieten aan klanten in het kader van de gewone bedrijfsuitoefening. Doorgaans eist de vennootschap geen onderpand of andere zakelijke zekerheid ter indekking van de verschuldigde bedragen. De directie beoordeelt doorlopend de kredietwaardigheid van haar klanten. Alle handelsvorderingen zijn volledig inbaar, behalve de dubieuze vorderingen waarvoor een voorziening ten belope van 100% in de boeken is opgenomen. Ultimo 2003 had de vennootschap handelsvorderingen voor meer dan 10% van de totale uitstaande vorderingen van 16% (klant A) en 12% (klant B).

5) Voorraden

De grondstoffen (hoofdzakelijk elektronische componenten) worden geboekt tegen kostprijs (FIFO-methode) of, indien deze lager is, tegen marktwaarde (realisatiewaarde). De vennootschap waardeert doorlopend de voorraden verouderde artikelen of langzaam lopende artikelen (met een geringe omlooptijd), en legt waar nodig voorzieningen aan. Goederen in bewerking en de voorraden gereed product worden gewaardeerd tegen directe kosten in het verleden. In 2001 werd een boekhoudwijziging toegepast en voortaan worden de voorraden gewaardeerd tegen integrale kostprijs (zie Toelichting Q).

## 6) Materiële vaste activa

De vaste bedrijfsmiddelen van de vennootschap omvatten specifieke productieapparatuur en worden geboekt tegen aanschaffingsprijs. Deze activa worden lineair afgeschreven over de geschatte economische levensduur, met name:

Verbeteringen aan gehuurd eigendom	3 tot 9 jaar
Kantoomaterieel en -meubilair	2 tot 10 jaar
Onderzoeksapparatuur	1,5 tot 5 jaar
Rollend materieel	5 jaar

## 7) Immateriële vaste activa

De immateriële vaste activa van de vennootschap omvatten tegen aanschaffingsprijs geboekte licenties die worden verworven voor integratie in haar producten of als bedrijfsmiddel, alsook software voor MRP en consolidatiedoeleinden. Deze activa worden lineair afgeschreven over de geschatte economische levensduur, met name: 1,5 tot 5 jaar

## 8) Onderzoek en ontwikkeling

Kosten van onderzoek en ontwikkeling worden ten laste van het resultaat gebracht wanneer deze zich voordoen. De vennootschap gebruikt de boekhoudkundige kostenverminderingmethode voor onderzoekstoelagen van overheidswege voor specifieke onderzoeksprojecten.

Kosten van onderzoek en ontwikkeling omvatten ook uitgaven in het kader van onderzoeks- en ontwikkelingsovereenkomsten die door andere partijen dan overheidsinstanties worden gefinancierd. In dit geval wordt de bijbehorende financiering geboekt als opbrengst van diensten in verband met de bijbehorende ontwikkelingsovereenkomst.

In 2002 werd een voorziening ten bedrage van EUR 0,5 miljoen geboekt in verband met de verwachte sluiting van het O&O-centrum voor hardware in Cambridge (VK) in de loop van 2003 na een herstructurering die in december 2002 werd ingezet. Deze voorziening werd aangelegd met de hulp van Engelse advocaten en komt overeen met het maximumbedrag van de ontslagvergoeding die de vennootschap in de eerste helft van 2003 dient te betalen aan de 23 Britse werknemers (O&O hardware-ingenieurs en ondersteunend personeel) die geconfronteerd worden met de sluiting van dit centrum en met de stopzetting van de O&O-activiteiten. In januari 2003, na de wettelijke overlegperiode, werden met alle 23 werknemers individuele overeenkomsten gesloten waarin het maximaal te betalen bedrag was vastgelegd. In de loop van 2003 werd EUR 0,2 miljoen ten laste van het resultaat geboekt in verband met de afkoop van de onroerendgoedverplichtingen in Cambridge. Deze eenmalige lasten in 2002 en 2003 worden nu voorgesteld en gebruceerd als kosten van onderzoek en ontwikkeling.

Conform FASB 86 worden de licenties die alleen verband houden met basis-O&O-activiteiten bij ondertekening van de licentieovereenkomst ten laste van het resultaat gebracht, zelfs indien de licentie naderhand wordt uitgebreid naar commerciële activiteiten.

9) Garantie

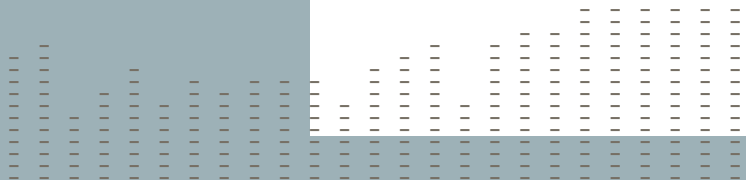
De vennootschap verleent garantie op haar producten vanaf de verzendingsdatum en/of verkoopdatum aan de eindklant. De garantietermijn is in overeenstemming met de geldende wetgeving en varieert van 12 tot 24 maanden, afhankelijk van de plaats waar de klant zich bevindt.

Op verkopen via de e-shop van de vennootschap, en op verkopen buiten de EU is de garantietermijn beperkt tot ten hoogste één jaar. Er is geen voorziening aangelegd om eventuele verliezen uit deze garantieverplichting te dekken, aangezien deze tot dusver geen aanmerkelijke extra lasten heeft meegebracht en in de toekomst naar verwachting ook niet zal meebrengen.

10) Voorwaardelijke (onvoorziene) verplichtingen uit verkoop van producten

Krachtens de licentieovereenkomsten is de vennootschap gehouden royalty's te betalen voor het gebruik van bepaalde geïncorporeerde technologieën voor draadloze datacommunicatie. De vennootschap gaat ervan uit dat royaltyverplichtingen bepaald kunnen worden overeenkomstig de met deze octrooihouders bedongen voorwaarden. Indien de overeenkomsten met de octrooihouders niet zijn afgerond, maakt de directie gebruik van de huidige beste raming van de verplichting, met de hulp van externe deskundigen. Indien de overeenkomsten zijn afgerond, wordt de raming tot het passende beloop aangepast.

De vennootschap kan het voorwerp uitmaken van diverse aanspraken uit hoofde van intellectuele eigendomsrechten in het kader van de gewone bedrijfsuitoefening. Naar het oordeel van de vennootschap zijn hiervoor genoegzaam voorzieningen aangelegd per 31 december 2003. De directie is van mening dat het bedrag van de uiteindelijke verplichting ten aanzien van deze vorderingen de geconsolideerde financiële positie van de vennootschap niet zal aantasten. Afhankelijk van het uiteindelijke bedrag en het tijdstip, kan een ongunstige afhandeling van deze aanspraken evenwel de toekomstige bedrijfsvoering van de vennootschap of kasstromen in een specifiek tijdvak wezenlijk aantasten. De huidige en toekomstige onderhandelingen met deze octrooihouders zullen de onzekerheid in verband met deze niet-uitgeoefende aanspraken wegwerken.



**TOELICHTING B: GESCHILLEN**

De vennootschap is niet verwickeld in enige rechtszaken, gerechtelijke of arbitrageprocedures van betekenis.

**TOELICHTING C: VERBINTENISSEN**

Operationele en financiële lease (saldo) / schuld op meer dan één jaar

<i>December 31 - 000 EUR</i>	<i>2004</i>	<i>2005</i>	<i>2006</i>	<i>2007</i>	<i>2008+</i>
<b>Operationele lease</b>					
Kantoorhuur	557,1	557,1	557,1	339,8	529,7
Huur van rollend materieel	255,9	233,4	121,0	100,9	37,9
Huur van kantoomaterieel	41,1	19,8	13,2	12,1	12,1
<b>Totaal</b>	<b>854,1</b>	<b>810,3</b>	<b>691,4</b>	<b>452,8</b>	<b>579,7</b>
<b>Financiële lease</b>					
Laboratoriumapparatuur	431,9	389,5	0,0	0,0	0,0
<b>Totaal</b>	<b>431,9</b>	<b>389,5</b>	<b>0,0</b>	<b>0,0</b>	<b>0,0</b>

De totale huurlasten voor operationele lease bedroegen EUR 1.119.500, EUR 1.134,8 en EUR 1.085,95 voor de boekjaren afgesloten op respectievelijk 31 december 2003, 2002 en 2001.

**TOELICHTING D: KREDIETFACILITEITEN**

De vennootschap beschikt niet over een toegestaan krediet. Per jaareinde werd evenwel een handelsfinancieringsfaciliteit voor een maximumbedrag van EUR 2 miljoen verleend voor een factoringovereenkomst met betrekking tot verkoopfacturen. Voor de huidige nog beschikbare kredietruimte werden in het verleden borgtochten gesteld bij Fortis Bank..

**TOELICHTING E: BEDRIJFSSEGMENTEN EN EXPORT**

In de opkomende markt voor draadloze datacommunicatieoplossingen is de doorlooptijd naar de markt van cruciaal belang. Ook de vereisten qua maatwerk en productdifferentiatie winnen aan belang en de kritische massa is een essentiële factor voor succes.

Het oorspronkelijke bedrijfsmodel van Option bestond erin producten onder eigen naam te verkopen via traditionele afzetkanalen. Dit model heeft echter plaats moeten maken voor een strategie die gericht is op drie kernactiviteiten: OEM-integratie, OEM-ontwikkeling en basisproductontwikkeling.

**OEM-integratie** Dankzij zijn internationaal bekende deskundigheid inzake datakaarten, hardware- en softwareontwerp kan Option GSM/GPRS, WiFi, UMTS en EDGE technologie integreren in een grote verscheidenheid apparaten van andere merken, variërend van laptops tot mobiele tablets, en van mobiele telefoons tot PDA's.

Option is met niets begonnen en beschikt vandaag over alle bedrijfseigen hulpmiddelen voor design, ontwikkeling en productie van GSM/GPRS, WiFi en UMTS om draadloze connectiviteit toe te voegen aan elk apparaat van derden.

**OEM-ontwikkeling** Option beperkt zich niet tot OEM-integratie: het bedrijf heeft een bewezen staat van dienst voor maatwerk van communicatieapparaten die op de klant zijn toegesneden.

**Basisproductontwikkeling en -distributie** Option legt zich toe op het ontwerp, de ontwikkeling, de productie en de distributie van GSM/GPRS, WiFi en UMTS. Deze apparaten voldoen aan de laatste industriestandaarden en bieden internationaal vermaarde topkwaliteit met state-of-the-art technologie..

Afhankelijk van de bestelhoeveelheden kunnen deze basisapparaten gedeeltelijk of zelfs volledig op maat worden gemaakt.

De opbrengsten uit ontwikkelingsovereenkomsten worden toegerekend op basis van de bereikte doelstellingen, en van contractuele en doorberekenbare inspanningen die worden geleverd met het oog op de navolgende overeengekomen doelstellingen. Hierbij wordt consequent een methode naar rato van de mate van voltooiing toegepast.

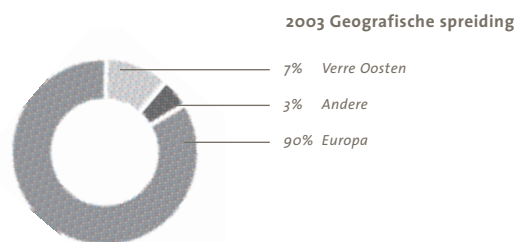
In 2003 heeft de vennootschap 16% van haar omzet gerealiseerd uit OEM-ontwikkelingsovereenkomsten, 79% uit de verkoop van GlobeTrotter GPRS PC-kaarten en 5% uit de verkoop van andere OEM-producten, zoals aan HP-Compaq verkochte producten en verkopen uit de lancering per jaareinde van nieuwe producten in het WiFi en UMTS assortiment.

**Uitsplitsing van de omzet 2003**



De meeste verkopen (zoals die van GlobeTrotter) aan wereldwijd actieve of internationale mobiele operatoren worden gefactureerd aan de lokale en/of nationale werkmaatschappijen. Bedoeling hiervan is om het gevaar voor afhankelijkheid te verminderen door een vakkundig gespreide portefeuille met gezonde, maar verschillende debiteuren op te bouwen.

De geografische omzetverdeling van de vennootschap ziet er als volgt uit: 90% wordt gerealiseerd in Europa, 7% in het Verre Oosten. De overige 3% wordt gerealiseerd in de rest van de wereld, hoofdzakelijk in Australië.



De vennootschap heeft in 2003 bij de eerste drie belangrijkste klanten een omzet gerealiseerd van respectievelijk 16% (klant A), 15% (klant B) en 14% (klant C).

#### TOELICHTING F: IMMATERIËLE VASTE ACTIVA

De immateriële vaste activa zijn:

31 december - 000 EUR	2003	2002	2001
Aanschaffingswaarde	5 797,7	3 575,8	2 171,7
Gecumuleerde afschrijvingen	3 913,2	1 801,1	857,0
Nettoboekwaarde	1 884,5	1 774,7	1 314,7

De afschrijvingskosten bedragen EUR 1,2 miljoen in 2003, EUR 0,9 miljoen in 2002 en EUR 0,3 miljoen in 2001.



**TOELICHTING G: MATERIËLE VASTE ACTIVA**

De belangrijkste categorieën vaste bedrijfsmiddelen kunnen als volgt worden samengevat:

<i>Per 31 december - 000 EUR</i>	<i>2003</i>	<i>2002</i>	<i>2001</i>
Verbeteringen aan gehuurd eigendom	313,7	265,2	269,3
Kantoomaterieel en -meubilair	260,9	394,9	386,9
Onderzoeksapparatuur	8 359,4	7 538,5	6 438,3
Rollend materieel	202,1	197,7	171,2
<b>Totaal der materiële vaste activa</b>	<b>9 136,1</b>	<b>8 396,2</b>	<b>7 265,7</b>
Gecumuleerde afschrijvingen	5 944,0	5 645,9	3 511,0
<b>Netto materiële vaste activa</b>	<b>3 192,1</b>	<b>2 750,3</b>	<b>3 754,7</b>

De afschrijvingskosten bedragen EUR 1,7 miljoen in 2003, EUR 2,1 miljoen in 2002 en EUR 1,4 miljoen in 2001.

In 2003 is een bedrag van EUR -1.358,5 overgedragen uit de vestiging in Cambridge die dat jaar werd gesloten.

**TOELICHTING H: VOORRADEN**

Vorraden bestaan uit:

<i>Per 31 december-000 EUR</i>	<i>2003</i>	<i>2002</i>	<i>2001</i>
Grondstoffen	685,1	1 616,4	1 849,2
Goederen in bewerking	870,7	609,8	2,515,7
Vorraden gereed product	611,7	375,2	1 966,7
Bestellingen in uitvoering	0,0	0,0	0,0
<b>Totaal</b>	<b>2 167,5</b>	<b>2 601,3</b>	<b>6 331,6</b>

- - -  
- - -  
- - -  
- - -  
- - -  
- - -  
- - -

### TOELICHTING I: BELASTINGEN OP HET RESULTAAT EN LATENTE BELASTINGVERPLICHTINGEN

De vennootschap verantwoordt de latente belastingen (belastinglatenties) door tijdelijke verschillen tussen de commerciële en fiscale winst in overeenstemming met US GAAP. De voorwaarts gecompenseerde netto-exploitatieverliezen mogen voor onbeperkte tijd worden aangewend.

Het bedrag van de hieruit voortvloeiende belastingtegoeden wordt als volgt berekend:

#### Option NV

In duizend EUR	31 december 2003	31 december 2002	31 december 2001
Overgedragen fiscaal verlies	24 528,8	23 475,9	17 324,3
Belastingtarief in %	33,99%	33,99%	40,17%
Latente belastingen (tegoed)	8 337,3	7 979,5	6 959,2
Reeds te betalen/verrekend bedrag	7 979,5	6 959,2	3 388,7
Nettobelastingtegoed van belang voor winst-en verliesrekening	357,9	1 020,3	3 570,5

#### Option Wireless Ltd

In duizend EUR	31 december 2003	31 december 2002	31 december 2001
Overgedragen fiscaal verlies	5 325,1	12 349,3	10 408,3
Belastingtarief in %	10,00%	10,00%	10,00%
Latente belastingen (tegoed)	532,5	1 234,9	1 040,8
Reeds te betalen/verrekend bedrag	1 234,9	1 040,8	546,7
Nettobelastingtegoed van belang voor winst-en verliesrekening	- 702,4	194,1	494,1

#### Geconsolideerd

In duizend EUR	31 december 2003	31 december 2002	31 december 2001
Overgedragen fiscaal verlies	29 853,9	35 825,2	27 732,6
Belastingtarief in %			
Belastinglatenties (tegoed)	8 869,5	9 214,4	8 000,0
Reeds te betalen/verrekend bedrag	9 214,0	8 000,0	3 935,4
Nettobelastingtegoed van belang voor winst-en verliesrekening	- 344,9	1 214,4	4 064,6

De belasting op het resultaat in het geconsolideerde resultatenrekening omvat

Gewone belasting: EUR - 15,7k

Latente belasting: EUR - 344,9k

Totale belasting op het resultaat: EUR -360.600

## TOELICHTING J: ACHTERGESTELDE LENING EN SCHULD OP MEER DAN ÉÉN JAAR

De achtergestelde obligatieleningen werden uitgegeven op 16 juli 2001. Jan Callewaert en GIMV NV hebben respectievelijk ingetekend op elk 10 obligaties. Op 27 december 2001 besloot de Raad van Bestuur de looptijd van de obligaties te verlengen van 10 januari 2002 tot de afloopdatum 26 januari 2004. In 2002 werden 2 obligaties overgedragen aan Partners@Venture.

De emissievoorwaarden van de obligatie, die op 27 december 2001 werden aangepast, kunnen als volgt worden samengevat:

- Omwisseling van de obligaties kan te allen tijde schriftelijk worden aangevraagd vanaf 1 april 2002 tot 12 januari 2004
- De obligatierente bedraagt acht percent (8%) per jaar op basis van 365 kalenderdagen per jaar.
- Het aantal aandelen dat bij de omwisseling van de obligaties werd uitgegeven was gelijk aan de nominale waarde van een obligatie (EUR 316,542) gedeeld door de prijs per aandeel (EUR 5,9375). De koers per aandeel werd bepaald als het gemiddelde van de aandelenkoers op NASDAQ Europe gedurende de dertig (30) kalenderdagen vóór de uitgifte van de obligatielening.
- De aandelen uitgegeven naar aanleiding van de omwisseling van de obligatielening hebben gelijke rechten als de bestaande aandelen op de uitgiftedatum, en geven recht op dividenduitkering over het volledige boekjaar van uitgifte.
- De obligaties waarvoor geen omwisseling is aangevraagd vóór de afloopdatum, worden terugbetaald tegen nominale waarde.

Op 30 december 2003, werden 1.066.246 nieuwe aandelen geëmitteerd als gevolg van de omwisseling van de achtergestelde obligaties die op 16 juli 2001 zijn uitgegeven. Hierdoor is het maatschappelijk kapitaal verhoogd met EUR 629.085 tot een totaal van EUR 5.510.082,34. Dit maatschappelijk kapitaal is belichaamd in 9.285.231 uitstaande aandelen. GIMV NV, Jan Callewaert en Partners@Venture hebben de vennootschap gevraagd hun respectieve obligaties om te wisselen. Door de omwisseling werden respectievelijk 479.811, 479.811 en 106.624 nieuwe aandelen geëmitteerd voor GIMV, Jan Callewaert en Partners@Venture. Aan de door de omwisseling van obligaties geëmitteerde aandelen zijn dezelfde rechten verbonden als aan de bestaande aandelen van Option NV. Deze aandelen noteren aan Euronext Brussels.

De vennootschap heeft van het IWT, the Instituut voor de Aanmoediging van Innovatie door Wetenschap en Technologie in Vlaanderen, een achtergestelde lening van EUR 0,2 miljoen gekregen ter ondersteuning van het innoverende werk van Option op het gebied van draadloze LAN's. Deze lening moet vanaf maart 2007 worden afgelost in 12 kwartaaltermijnen van EUR 18.500.

De andere langlopende schuld ten bedrage van EUR 0,4 miljoen is een lease van apparatuur op hoogstens twee jaar..

**TOELICHTING K: CONCENTRATIE VAN HET BEDRIJFSRISICO**

De vennootschap besteedt de productie van haar producten uit aan derden en kan bijgevolg afhankelijk zijn van de ontwikkeling en productiecapaciteit van deze derden. Als een leverancier of producent zijn verplichtingen jegens de vennootschap niet kan nakomen, kan dit de toekomstige resultaten aantasten. De leveringsverplichtingen van de vennootschap aan haar derden-producenten berust op de raming van de klant- en marktvraag. Als de werkelijke resultaten afwijken van deze raming, in verband met de uitvoering op onderdelen van de vennootschap of tengevolge van marktomstandigheden, loopt Option een risico.

Wij lopen een klantenrisico doordat een klein aantal klanten een groot deel van de jaaromzet en van de toekomstige omzet uitmaakt.

**TOELICHTING L: WINSTDELINGSREBELINGEN VOOR HET PERSONEEL**

Aandelenoptieregeling voor werknemers Op 22 oktober 1999 heeft de vennootschap een nieuwe aandelenoptieregeling voor werknemers opgezet. Hierbij werden 171.277 warrants 'S' uitgegeven ten bate van het personeel en de directie. 161.504 warrants werden toegekend aan en aanvaard door de werknemers en de directie van de vennootschap. De uitoefenprijs was vastgelegd op USD 11 (dat wil zeggen de gemiddelde aandelenkoers van 30 kalenderdagen vóór toekenning van de warrants). Elke warrant geeft de houder recht op één aandeel. 4/5 van de warrants mag worden uitgeoefend van januari 2003 tot oktober 2004. De overige 1/5 mag worden uitgeoefend van januari 2004 tot 22 oktober 2004. De warrantrechten vervallen als de werknemer of het directielid in kwestie de vennootschap verlaat vóór de uitoefenddatum, behoudens in geval van overlijden of blijvende arbeidsongeschiktheid.

Op 31 december 2003, na het vertrek van een aantal werknemers aan wie warrants 'S' waren toegekend, waren er nog 99.564 warrants 'S' in omloop. Er zijn geen warrants 'S' uitgeoefend.

Volgens de Raad van Bestuur is het van belang om een financieel klimaat tot stand te brengen dat de werknemers motiveert en ertoe aanzet deel te hebben aan de groei van Option, en mee te werken aan het verbeteren van de financiële resultaten van de vennootschap.

De Raad van Bestuur wil deze doelstelling verwezenlijken door het personeel de mogelijkheid te bieden te participeren in het kapitaal van Option. Daarom heeft de Raad van Bestuur op 6 februari 2002 ingestemd met de uitgifte van 440.000 warrants 'T'

Op de vergadering van 3 juli 2003 heeft de Raad van Bestuur 365.750 warrants toegekend aan de directie en het personeel van Option. 355.950 warrants werden aanvaard. De uitoefenprijs was vastgelegd op EUR 2,2084 (dat wil zeggen de gemiddelde aandelenkoers van 30 kalenderdagen vóór toekenning van de warrants).

Elke warrant geeft de houder recht op één aandeel. 50% van de warrants mag worden uitgeoefend één jaar na toekenning. De overige 50% mag één jaar later worden uitgeoefend. De warrantrechten vervallen als de werknemer of het directielid in kwestie de vennootschap verlaat vóór de uitoefendatum, behoudens in geval van overlijden of blijvende arbeidsongeschiktheid.

Op 31 december 2003, na het vertrek van een klein aantal werknemers aan wie warrants 'T' waren toegekend, waren er nog 352.871 warrants 'T' in omloop.

De vennootschap heeft in 2003 voor EUR 8.000 uitgaven geboekt voor de vergoedingsregeling van aandelen in verband met de in juli 2003 toegekende warrants

#### TOELICHTING M: BRUTOMARGE

<i>In duizend EUR</i>	2003	2002	2001
Totale omzet	56 639,9	25 626,4	22 108,0
Kostprijs van de omzet	-28 929,0	-15 058,2	-17 526,7
Brutowinst	27 710,9	10 568,2	4 581,3
Brutomarge	48,9%	41,2%	20,7%

Een grotere verscheidenheid in productmix, gekoppeld aan een snelle verkoopstijging van GlobeTrotter, de overstap van zuivere OEM-distributie naar het huidige gecombineerde indirecte verkoopmodel en, last but not least, de gevolgen van nieuwe ontwikkelingsovereenkomsten (zie Toelichting E) hebben een positieve bijdrage geleverd aan de brutomarge die een stijgende lijn volgt: van 20,7% in 2001, 41,2% in 2002 tot 48,9% in 2003.

#### TOELICHTING N: VERKOOP EN MARKETING

In het tweede kwartaal van 2002 heeft de vennootschap een afschrijving van EUR 1,5 miljoen geboekt op een sedert 2000 uitstaande vordering op een Chinese debiteur. Deze afschrijving heeft de bedrijfskosten en het bedrijfsresultaat over 2002 negatief beïnvloed.

**TOELICHTING O: VOORZIENING VOOR RISICO'S EN KOSTEN**

De voorziening voor risico's en kosten is gedaald van EUR 0,6 miljoen tot nul (2001: EUR 2,7 miljoen). De regeling die in 2002 werd getroffen met leveranciers van voorraadgoederen heeft geleid tot een daling met EUR 2,6 miljoen, die gedeeltelijk ongedaan werd gemaakt door de uitzonderlijke te betalen post ten belope van EUR 0,5 miljoen in verband met de sluiting van het O&O-centrum voor hardware in Cambridge (VK) in 2003 na een herstructurering die in december 2002 werd ingezet (zie Toelichting A 8). Ultimo 2003 vond de directie het niet langer noodzakelijk om een voorziening voor risico's en kosten aan te leggen.

**TOELICHTING P: VERGOEDING VAN BESTUURDERS EN DIRECTIELEDEN**

Hierbij hebben alle bestuursleden recht op een vergoeding van EUR 1.240 voor elke vergadering van de Raad van Bestuur, en op EUR 1.240 presentiegeld voor elke vergadering van de Raad van Bestuur die ze hebben bijgewoond.

In 2001 werd een bedrag van EUR 786.400 uitgetrokken voor de directieleden en een bedrag van EUR 85.500 voor de Raad van Bestuur.

In 2002 bedroeg de vergoeding EUR 1.015.100 voor de bestuursleden en EUR 130.100 voor de leden van de Raad van Bestuur.

In 2003 kwam de vergoeding voor de bestuursleden uit op EUR 780.300, terwijl voor de Raad van Bestuur een bedrag van EUR 85.500 ten laste van het resultaat werd geboekt.

**TOELICHTING Q: GEBEURTENISSEN NA BALANSDATUM**

Na 31 december 2003 vonden geen gebeurtenissen plaats die van wezenlijke invloed kunnen zijn op de jaarrekening waarover in dit deel verslag is uitgebracht.



## VERSLAG VAN DE COMMISSARIS

### VERSLAG VAN DE COMMISSARIS OVER DE GECONSOLIDEERDE JAARREKENINGEN (US GAAP) AFGESLOTEN OP 31 DECEMBER 2003, 2002 EN 2001, GERICHT TOT DE ALGEMENE VERGADERING VAN AANDEELHOUDERS VAN DE VENNOOTSCHAP OPTION NV

#### Aan de Raad van Bestuur en de Aandeelhouders van Option, NV

Kolonel Begaultlaan 45 | B-3012 Leuven

Wij hebben de bijgevoegde geconsolideerde balansen van Option, NV en zijn dochterondernemingen per 31 december 2003, 2002 en 2001 onderzocht, evenals de gerelateerd geconsolideerde resultatenrekeningen, de vermogensmutatietabel, de geconsolideerde kasstromentabellen en de toelichtingen voor de boekjaren eindigend op die data. Deze geconsolideerde financiële staten werden opgesteld onder de verantwoordelijkheid van het management van de vennootschap. Het is onze verantwoordelijkheid om een verklaring over deze financiële staten af te leveren, op basis van de door ons uitgevoerde controles.

Onze controles werden verricht overeenkomstig de controlenormen die algemeen worden aanvaard in de Verenigde Staten van America. Deze controlenormen eisen dat onze controles zo worden georganiseerd en uitgevoerd dat een redelijke mate van zekerheid wordt verkregen dat de geconsolideerde jaarrekeningen geen onjuistheden van materieel belang bevatten. Een controle omvat onder andere de beoordeling van de gebruikte waarderingsregels, van de betekenisvolle boekhoudkundige ramingen die door het management werden gemaakt, evenals de voorstelling van de geconsolideerde jaarrekeningen in hun geheel. Wij zijn van mening dat deze werkzaamheden een redelijke basis vormen voor het uitbrengen van ons oordeel.

Zoals beschreven in ons verslag d.d. 27 februari 2002, had de vennootschap op 31 december 2001 geen waardevermindering geboekt op een handelsvordering op Xoceco, Ltd (China) ("Xoceco"), dewelke geboekt stond voor een bedrag van 3.443.000 EUR. Een overeenkomst tussen Option en Xoceco werd getekend op 26 Februari 2002, in dewelke beide partijen overeen kwamen om hun geschillen te beslechten indien Xoceco een bedrag van 1.500.000 USD zou betalen in maart 2002. Option had een credit nota gestuurd voor een test systeem die de vennootschap had voor een bedrag van

450.000) USD. Naar onze mening, was er een waardevermindering nodig per 31 december 2001 onder de boekhoudnormen die algemeen worden aanvaard in de Verenigde Staten van America. Indien zulk een waardevermindering zou zijn geboekt op 31 december 2001, dan zouden de handelsvorderingen en het eigen vermogen (na uitgestelde belastingen) dalen met respectievelijk ongeveer 1.230.000) EUR en 922.000) EUR. Gezien deze correcties door de vennootschap in de loop van 2002 werden geboekt, is er geen invloed op de balans op 31 december 2002. Het netto resultaat per aandeel zou dalen met 0,14 EUR voor het boekjaar eindigend op 31 december 2001 en zou stijgen met 0,12 EUR voor het boekjaar eindigend op 31 december 2002.

Naar onze mening, onder voorbehoud van het effect op de financiële staten per 31 december 2002 en 2001 van het niet boeken op 31 december 2001 van een waardevermindering op de handelsvordering op Xoceco, Ltd (China), zoals besproken in voorgaande paragraaf, geven de bijgevoegde geconsolideerde financiële staten afgesloten op 31 december 2003, 2002 en 2001 een getrouw beeld van het vermogen en de financiële toestand van Option NV en haar dochterondernemingen en van de resultaten van hun werkzaamheden en van de kasstromen voor de boekjaren afgesloten op die data, in overeenstemming met de algemeen aanvaarde boekhoudnormen in de Verenigde Staten van America.

Diegem, 12 maart 2004

De Commissaris,

**DELOITTE & TOUCHE**

Bedrijfsrevisoren SC s.f.d. SCRL

*Vertegenwoordigd door Leo Van Steenberge*





## GECONSOLIDEERDE BALANS

PER 31 DECEMBER 2003 - 2002 - 2001 / BELGISCHE GAAP

Bedragen in duizend EUR

	2003	2002	2001
<b>Activa</b>			
<b>Vaste activa</b>	<b>5 078,6</b>	<b>4 675,8</b>	<b>5 220,1</b>
I. Oprichtingskosten			
II. Immateriële vaste activa	1 884,4	1 774,7	1 314,7
III. Materiële vaste activa	3 192,2	2 750,3	3 754,7
III.B Installaties, machines en uitrusting	2 165,9	2 459,3	3 097,5
III.C Meubilair en rollend materieel	65,6	100,8	196,8
III.D Leasing en soortgelijke rechten	879,8	153,6	383,8
III.E Overige materiële vaste activa	80,9	36,5	76,6
IV. Financiële vaste activa	2,0	150,9	150,7
<b>Vlottende activa</b>	<b>18 759,6</b>	<b>11 142,2</b>	<b>16 394,1</b>
VI. Voorraden en bestellingen in uitvoering	2 092,8	2 424,1	5 922,3
VII. Vorderingen op ten hoogste één jaar	7 261,0	5 271,1	5 683,3
VII.A Handelsvorderingen	6 962,6	4 994,2	5 295,6
VII.B Overige vorderingen	298,4	276,9	387,7
VIII. Geldbeleggingen	4 824,2	74,4	4 031,8
IX. Liquide middelen	4 312,4	2 484,2	578,1
X. Overlopende rekeningen	269,2	888,4	178,6
<b>Totaal der activa</b>	<b>23 838,2</b>	<b>15 818,0</b>	<b>21 614,2</b>

Bedragen in duizend EUR

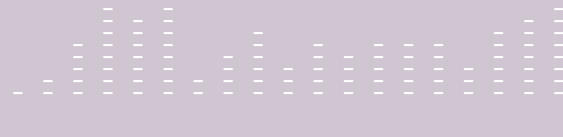
Passiva	2003	2002	2001
<b>Eigen vermogen</b>	<b>10 205,8</b>	<b>-2 123,0</b>	<b>3 824,7</b>
I. Kapitaal	5 510,1	4 881,0	4 517,8
II. Uitgiftepremies	35 693,9	29 992,2	28 233,1
IV. Overgedragen verlies	-30 998,2	-36 995,6	-28 925,9
V. Omrekeningsverschillen	0,0	-0,6	-0,3
<b>Schulden</b>	<b>13 632,4</b>	<b>17 941,0</b>	<b>17 789,5</b>
IX. Voorziening voor risico's en kosten	0,0	634,5	2 662,8
X. Schulden op meer dan één jaar	620,9	6 330,8	6 342,7
X.A Kredietinstellingen, leasingschulden en soortgelijke schulden	399,2	6 330,8	6 342,7
X.D Overige leningen	221,7	0,0	0,0
XI. Schulden op ten hoogste één jaar	9 461,3	9 358,6	7 982,0
XI.A. Schulden op meer dan één jaar die binnen het jaar vervallen	407,2	11,8	181,
XI.B. Financiële schulden	1 557,3	0,0	0,2
XI.C. Handelsschulden	3 264,0	6 926,0	6 228,0
XI.D. Ontvangen vooruitbetalingen op bestellingen	0,0	0,0	0,0
XI.E. Schulden met betrekking tot belasting, bezoldigingen en sociale lasten	1 093,5	1 946,0	950,2
XI.E.1. Roerende voorheffing en te betalen BTW	285,9	974,3	19,1
XI.E.2. Bezoldigingen en sociale lasten	807,6	971,7	931,1
XI.F. Overige schulden	3 139,2	474,8	621,8
XII. Overlopende rekeningen	3 550,2	1 617,0	802,0
<b>Totaal der passiva</b>	<b>23 838,2</b>	<b>15 818,0</b>	<b>21 614,2</b>

## GECONSOLIDEERDE RESULTATENREKENING

VOOR DE BOEKJAREN AFGESLOTEN PER 31 DECEMBER 2003 - 2002 - 2001 / BELGISCHE GAAP

Bedragen in duizend EUR

	2003	2002	2001
<b>I.A. Omzet</b>	<b>56 639,9</b>	<b>25 626,4</b>	<b>22 108,0</b>
I.B. Wijziging in voorraad goederen in bewerking en gereed product en in de bestelling in uitvoering	-26 805,5	-13 331,8	-8 007,8
I.D. Andere bedrijfsopbrengsten	213,4	130,2	874,4
II.A. Handelsgoederen, grond- en hulpstoffen	-1 949,9	-202,3	-7 416,4
<b>Brutomarge</b>	<b>28 097,9</b>	<b>12 222,6</b>	<b>7 558,2</b>
<b>Brutomarge %</b>	<b>49,6%</b>	<b>47,7%</b>	<b>34,2%</b>
II.B. Diensten en diverse goederen	-9 440,5	-6 649,3	-7 639,8
II.C. Bezoldigingen, sociale lasten en pensioenen	-7 395,3	-7 547,6	-7 386,7
II.G. Andere bedrijfskosten	-57,0	-44,3	-342,3
<b>Winst vóór aftrek van rente, belastingen en afschrijvingen op activa (EBITDA)</b>	<b>11 205,1</b>	<b>-2 018,7</b>	<b>-7 810,6</b>
<b>EBITDA / omzet %</b>	<b>19,8%</b>	<b>-7,9%</b>	<b>-35,3%</b>
II.D. Afschrijvingen en andere waardeverminderingen op oprichtingskosten op immateriële en materiële vaste activa	2 801,7	-3 112,7	-1 774,4
II.E. Waardeverminderingen op voorraden en handelsvorderingen (toevoegingen +; terugnemingen -)	-1 177,4	-2 668,3	-223,7
<b>Winst vóór aftrek van rente en belastingen (EBIT)</b>	<b>7 226,0</b>	<b>-7 799,7</b>	<b>-9 808,7</b>
<b>EBIT / omzet</b>	<b>12,8%</b>	<b>-30,4%</b>	<b>-44,4%</b>
IV. Financiële opbrengsten	2 061,5	1 950,8	2 137,2
V. Financiële kosten	-3 014,2	-2 474,3	-2 813,9
<b>Verlies vóór belasting</b>	<b>6 273,3</b>	<b>-8 323,2</b>	<b>-10 485,4</b>
VII. Uitzonderlijke opbrengsten	0,0	0,0	29,4
VIII. Uitzonderlijke kosten	-257,3	268,6	-3 743,9
<b>Verlies van het boekjaar vóór belasting</b>	<b>6 016,0</b>	<b>-8 054,6</b>	<b>-14 199,9</b>
X. Belastingen op het resultaat	-15,7	-15,1	-14,5
<b>Nettoresultaat</b>	<b>6 000,3</b>	<b>-8 069,7</b>	<b>-14 214,4</b>
<b>Nettoresultaat / omzet %</b>	<b>10,6%</b>	<b>-31,5%</b>	<b>-64,3%</b>



## GEGONSOLIDEERDE STAAT VAN HET EIGEN VERMOGEN

VOOR DE BOEKJAREN AFGESLOTEN PER 31 DECEMBER 2003 - 2002 - 2001 / BELGISCHE GAAP

Bedragen in duizend EUR

	Geplaatst kapitaal Aantal aandelen	Geplaatst kapitaal en uitgiftepremies	Overgedragen resultaat	Totaal der overige baten, gecumuleerd	Totaal eigen vermogen
<b>Stand per 1 januari 2001</b>	<b>6 579 349</b>	<b>28 204,3</b>	<b>-14 711,5</b>	<b>-0,6</b>	<b>13 492,2</b>
Netto-omzet			-14 214,4		-14 214,4
Omrekeningscorrecties				0,3	0,3
Totaal der baten					-14 214,0
Uitgifte van gewone aandelen					
Kapitaalverhoging per 27 december 2001	1 028 016	4 546,5			4 546,5
<b>Stand per 31 december 2001</b>	<b>7 607 365</b>	<b>32 750,8</b>	<b>-28 925,9</b>	<b>-0,3</b>	<b>3 824,7</b>
Netto-omzet			-8 069,7		-8 069,7
Omrekeningscorrecties				-0,3	-0,3
Totaal der baten					-8 070,0
Uitgifte van gewone aandelen					
Kapitaalverhoging per 4 juni 2002	611 620	2 122,4			2 122,4
<b>Stand per 31 december 2002</b>	<b>8 218 985</b>	<b>34 873,2</b>	<b>-36 995,6</b>	<b>-0,6</b>	<b>-2 123,0</b>
Netto-omzet			6 000,3		6 000,3
Omrekeningscorrecties				-2,3	-2,3
Totaal der baten					5 998,0
Uitgifte van gewone aandelen					
Kapitaalverhoging per 30 december 2003	1 066 246	6 330,8			6 330,8
<b>Stand per 31 december 2003</b>	<b>9 285 231</b>	<b>41 204,0</b>	<b>-30 995,3</b>	<b>-2,9</b>	<b>10 205,8</b>

## GECONSOLIDEERD KASSTROOMOVERZICHT

VOOR DE BOEKJAREN AFGESLOTEN PER 31 DECEMBER 2003 - 2002 - 2001 / BELGISCHE GAAP

*Bedragen in duizend EUR*

	2003	2002	2001
<b>Inkomende kasstroom uit bedrijfsactiviteiten</b>			
<b>Nettoresultaat (A)</b>	<b>6 000,3</b>	<b>-8 069,7</b>	<b>-14 214,4</b>
<b>Waardecorrecties anders dan in geld</b>			
Afschrijvingen en waardeverminderingen	2 801,7	3 112,7	1 774,4
Overige waardecorrecties anders dan in geld	700,74	2 103,7	2 886,7
<b>Totaal waardecorrecties anders dan in geld (B)</b>	<b>3 502,4</b>	<b>5 216,4</b>	<b>4 661,1</b>
<b>Mutaties in activa en passiva</b>			
Handelsvorderingen	-2 039,0	-1 200,4	3 136,7
Vorraden	-775,6	2 331,7	6 962,9
Overlopende activa	619,2	-709,8	-71,6
Overige activa	127,4	110,6	-226,3
Handelsschulden	-997,5	551,0	-3 212,9
Ontvangen vooruitbetalingen op bestellingen	0,0	0,0	0,0
Schulden met betrekking tot bezoldigingen	-164,1	40,6	528,2
Te betalen/terug te vorderen BTW	-688,2	955,1	-119,3
Voorziening voor risico's en kosten	-160,1	-1 464,0	0,0
Toe te rekenen kosten	1 933,1	815,0	464,1
<b>Totaal der mutaties in activa en passiva (C)</b>	<b>-2 144,9</b>	<b>1 429,8</b>	<b>7 461,8</b>

Bedragen in duizend EUR

<b>Kasstroom uit investeringsactiviteiten</b>			
Immateriële vaste activa	-1 254,8	-1 404,1	-1 285,0
Aanschaffing van materiële vaste activa	-2 098,5	-1 164,1	-938,1
<b>Netto uitgaande kasstroom investeringsactiviteiten (D)</b>	<b>3 353,3</b>	<b>-2 568,2</b>	<b>-2 223,1</b>
<b>Kasstroom uit financieringsactiviteiten</b>			
Opbrengsten uit achtergestelde obligatieleningen	0,0	0,0	6 330,8
Opbrengsten uit schulden op meer dan één jaar	620,9	0,0	55,0
Aflossing schulden op meer dan één jaar	-6 330,8	0,0	-406,7
Schulden op ten hoogste één jaar	1 952,6	-182,0	-2 770,9
Kapitaalverhoging	6 330,8	2 122,4	4 546,5
<b>Net Cash provided by financing activities (E)</b>	<b>2 573,5</b>	<b>1 940,4</b>	<b>7 754,7</b>
<b>Nettokasstroom (A) + (B) + (C) + (D) + (E)</b>	<b>6 578,0</b>	<b>-2 051,3</b>	<b>3 440,1</b>
<b>Nettotoename (-afname) van liquide middelen</b>			
Kasmiddelen primo boekjaar	2 558,6	4 609,9	1 169,8
Kasmiddelen ultimo boekjaar	9 136,6	2 558,6	4 609,9
<b>Vershil</b>	<b>6 578,0</b>	<b>-2 051,3</b>	<b>3 440,1</b>
<b>Aanvullende meldingen van kasstroominformatie</b>			
Kasuitgaven voor rente	1 035,9	189,9	177,9
Kasuitgaven voor belastingen	15,7	15,1	17,4

**TOELICHTINGEN BIJ DE JAARREKENING**  
BELGISCHE GAAP

**TOELICHTING A: STAAT VAN IMMATERIËLE VASTE ACTIVA  
PER 31 DECEMBER 2003**

A) AANSCHAFFINGSWAARDE	<i>Bedrag</i>	<i>in duizend EUR</i>
Per einde van het vorige boekjaar		3 575,8
Mutaties tijdens het boekjaar		
Aanschaffingen		2 184,1
Overdrachten en buitengebruikstellingen		-11,2
Overboekingen van een post naar een andere		49,0
Per einde van het boekjaar		5 797,7
<b>C) AFSCHRIJVINGEN EN WAARDEVERMINDERINGEN</b>		
Per einde van het vorige boekjaar		1 801,1
Mutaties tijdens het boekjaar		
Afschrijvingen		2 104,0
Overdrachten en buitengebruikstellingen		-10,2
Overboekingen van een post naar een andere		18,4
Per einde van het boekjaar		3 913,3
<b>D) NETTOBOEKWAARDE PER EINDE VAN HET BOEKJAAR</b>		<b>1 884,5</b>

**TOELICHTING B: STAAT VAN MATERIËLE VASTE ACTIVA  
PER 31 DECEMBER 2003**

A) AANSCHAFFINGSWAARDE	<i>Bedrag</i>	<i>in duizend EUR</i>
Per einde van het vorige boekjaar		8 417,4
Mutaties tijdens het boekjaar		
Uitgaven		1 409,8
Overdrachten en buitengebruikstellingen		-642,1
Overboekingen van een post naar een andere		-49,0
Per einde van het boekjaar		9 136,1
<b>C) AFSCHRIJVINGEN EN WAARDEVERMINDERINGEN</b>		
Per einde van het vorige boekjaar		5 667,2
Mutaties tijdens het boekjaar		
Uitgaven		1 656,6
Overdrachten en buitengebruikstellingen		-1 361,4
Overboekingen van een post naar een andere		-18,4
Per einde van het boekjaar		5 944,0
<b>D) NETTOBOEKWAARDE PER EINDE VAN HET BOEKJAAR</b>		<b>3 192,1</b>

**TOELICHTING C: STAAT VAN FINANCIËLE VASTE ACTIVA PER 31 DECEMBER 2003**

AANSCHAFFINGSWAARDE	Bedragen in duizend EUR
Per einde van het vorige boekjaar	150,9
Vereffening Park W	-5,0
Vereffening Option France	-7,6
Huurwaarborg Cambridge	-136,2
Per einde van het boekjaar	2,0

**TOELICHTING D: UITSPLITSING VAN HET KAPITAAL PER 31 DECEMBER 2003**

KAPITAAL	Bedragen in duizend EUR	Aantal uitstaande aandelen
Geplaatst kapitaal		
Per einde van het vorige boekjaar	4 881,0	8 218 985
Kapitaalverhoging/omwisseling van obligaties	629,1	1 066 246
Totaal	5 510,1	9 285 231

**TOELICHTING E: UITSPLITSING VAN DE SCHULDEN PER 31 DECEMBER 2003**

Bedragen in duizend EUR	Hoogstens één jaar	meer dan 1 jaar hoogstens 5 jaar
Uitsplitsing van de schulden met een oorspronkelijke looptijd van meer dan één jaar, naar gelang van resterende looptijd	407,2	620,9

**TOELICHTING F: STAAT VAN PERSONEELSKOSTEN PER 31 DECEMBER 2003**

1. PERSONEEL INGESCHREVEN IN HET PERSONEELSREGISTER	2003	2002	2001
a) Totaal aantal ingeschreven personeelsleden ultimo boekjaar	157	153	158
b) Gemiddeld personeelsbestand			
in voltijdequivalenten	156	157	159
2. PERSONEELSKOSTEN			in duizend EUR
a) Bezoldigingen en rechtstreekse sociale voordelen	5 690,0	5 987,9	5 791,2
b) Werkgeversbijdragen voor sociale verzekeringen	1 329,0	1 338,4	1 211,7
c) Andere personeelskosten	376,3	221,3	383,8



## AFSTEMMING VAN NETTORESULTAAT EN EIGEN VERMOGEN

CONFORM BELGISCHE EN US GAAP

Aangezien de boekhouding van Option NV wordt gevoerd in overeenstemming met de algemeen aanvaarde boekhoudkundige grondslagen in België (Belgische GAAP), moeten correcties worden aangebracht om de boekhouding in overeenstemming te brengen met de US GAAP. Aangezien deze herwerking van de jaarrekening aanleiding heeft gegeven tot verschillen in nettowinst/nettoverlies, wordt een volledige afstemming gepresenteerd.

Belangrijkste hiervan is de voorziening voor latente belastingen. Aangezien Option NV terugvorderbare fiscale verliezen heeft, is een actieve belastinglatentie geboekt. Aansluitend op de beslissing in 2002 om het Belgische belastingtarief terug te brengen van 40,17% tot 33,99%, heeft de vennootschap de belastinglatenties met betrekking tot de Belgische verliezen dat jaar verminderd met EUR 1.284.800. In 2003 was de vennootschap in staat dankzij de positieve resultaten de actieve belastinglatenties op jaarbasis te verminderen met EUR 0,3 miljoen, door eveneens voordeel te halen uit de eigen groepsstructuur.

In het laatste kwartaal van 2003 heeft de vennootschap de omwisseling van achtergestelde obligatieleningen beëindigd. Conform US GAAP werden de netto-opbrengsten geboekt in de post Eigen vermogen en Liquide middelen. Conform de Belgische GAAP werden de bruto-opbrengsten geboekt in de post Eigen vermogen, terwijl de provisie van EUR 35.100 geboekt werd in de post Uitgaven en de netto-opbrengsten in de post Liquide middelen.

In het verleden werd de directe kostprijsberekening toegepast. Vanaf het vierde kwartaal van 2001 werd besloten over te stappen op de integrale kostprijsberekening. Deze stelselwijziging van resultaatbepaling conform US GAAP beïnvloedt de winst- en verliesrekening aangezien de overheadkosten genomen worden uit de bedrijfskosten. Deze wijziging beïnvloedt ook de balans aangezien de voorraadwaarde tot het overeenkomstige beloop toeneemt.

	2003	2002	2001
<b>Nettoresultaat conform Belgische GAAP</b>	<b>6 000,3</b>	<b>-8 069,7</b>	<b>-14 214,4</b>
latente belastingen (winst- en verliesrekening)	-344,9	1 214,4	4 064,6
provisie kapitaalverhoging	35,1	15,9	100,6
Volgestort kapitaal	-8,0		
Integrale kostprijsberekening - Productie	-102,6	-232,0	409,2
<b>Nettoresultaat conform US GAAP</b>	<b>5 579,9</b>	<b>-7 071,4</b>	<b>-9 640,0</b>
<b>Eigen vermogen conform Belgische GAAP</b>	<b>10 205,8</b>	<b>-2 122,9</b>	<b>3 824,7</b>
latente belastingen	-344,9	1 214,4	4 064,6
US GAAP waardecorrecties vorig boekjaar – belastinglatentie	9 214,4	8 000,0	3 935,4
US GAAP waardecorrecties vorig boekjaar –	177,2	409,2	0,0
integrale kostprijsberekening			
Integrale kostprijsberekening - Productie	-102,6	-232,0	409,2
<b>Eigen vermogen conform US GAAP</b>	<b>19 150,0</b>	<b>7 268,7</b>	<b>12 233,9</b>

## VERSLAG VAN DE COMMISSARIS

### VERSLAG VAN DE COMMISSARIS OVER DE GECONSOLIDEERDE JAARREKENING PER 31 DECEMBER 2003

#### Aan de aandeelhouders,

Wij hebben de geconsolideerde balans van OPTION, NV en haar dochterondernemingen per 31 december 2003 onderzocht, alsmede de geconsolideerde resultatenrekening, de toelichting en het jaarverslag voor het jaar afgesloten op die datum. De geconsolideerde jaarrekening werd opgesteld onder de verantwoordelijkheid van de Raad van Bestuur. Het balanstotaal per 31 december 2003 bedraagt EUR 23.838 (000) en de winst van het boekjaar afgesloten op die datum bedraagt EUR 6.000 (000).

#### Verklaring zonder voorbehoud over de geconsolideerde jaarrekening

Ons onderzoek werd verricht overeenkomstig de controlenormen van het Instituut der Bedrijfsrevisoren. Deze vereisen dat onze controle zo wordt georganiseerd en uitgevoerd dat een redelijke mate van zekerheid wordt verkregen dat de geconsolideerde jaarrekening geen onjuistheden van materieel belang bevat, rekening houdend met de Belgische wettelijke en bestuursrechtelijke voorschriften met betrekking tot de geconsolideerde jaarrekening. Overeenkomstig deze normen hebben wij rekening gehouden met de administratieve en boekhoudkundige organisatie en het systeem van interne controle van de onderneming. Wij hebben op basis van steekproeven de verantwoording onderzocht van de bedragen opgenomen in de geconsolideerde jaarrekening. Wij hebben eveneens de waarderingsregels, de consolidatiegrondslagen, de betekenisvolle boekhoudkundige ramingen en de voorstelling van de geconsolideerde jaarrekening in haar geheel beoordeeld. Van de verantwoordelijken van de vennootschap hebben wij de gevraagde inlichtingen en ophelderingen gekregen. Wij menen dat deze werkzaamheden een redelijke basis vormen voor het uitbrengen van onze mening.

Naar onze mening, geeft de bijgevoegde geconsolideerde jaarrekening een getrouw beeld van het vermogen en van de financiële toestand van Option, NV en haar dochterondernemingen per 31 december 2003, alsmede van de resultaten van hun werkzaamheden voor het jaar afgesloten op die datum, rekening houdend met de toepasselijke wettelijke en bestuursrechtelijke voorschriften in België, en geeft de toelichting een passende verantwoording.

#### **Bijkomende verklaringen**

Wij vullen ons verslag aan met de volgende bijkomende verklaringen die de draagwijdte van bovenstaande verklaring over de geconsolideerde jaarrekening niet wijzigen:

- Het geconsolideerde jaarverslag voor het jaar afgesloten op 31 december 2003 bevat de door de wet vereiste inlichtingen en is in overeenstemming met de geconsolideerde jaarrekening;
- Onverminderd formele aspecten van ondergeschikt belang, is de geconsolideerde jaarrekening opgesteld in overeenstemming met de wettelijke en bestuursrechtelijke bepalingen.

Brussel, 12 maart, 2004  
De Commissaris,

#### **DELOITTE & TOUCHE**

Bedrijfsrevisoren SC s.f.d. SCRL

*Vertegenwoordigd door Leo Van Steenberge*

## ENKELVOUDIGE BALANS OPTION NV

BELGISCHE GAAP

### TOELICHTING A: BECONTROLEERDE JAARREKENING 2003

In overeenstemming met artikel 105 van het Wetboek van de vennootschappen is in de huidige jaarrekening een versie van de enkelvoudige jaarrekening van Option NV opgenomen.

De bedrijfsrevisor heeft een goedkeurende verklaring zonder voorbehoud ondertekend met betrekking tot de enkelvoudige jaarrekening van Option NV.

#### Balans – verkort schema (conform de Belgische boekhoudnormen)

Per 31 december - 000 EUR	2003	2002
<b>Activa</b>		
Vaste activa	13 761,9	17 460,2
Immateriële vaste activa	1 859,7	1 758,4
Materiële vaste activa	2 643,9	1 289,8
Financiële vaste activa	9 258,3	14 412,1
Vlottende activa	8 293,3	5 625,3
Vorderingen op meer dan één jaar	0,0	0,0
Vorraden en bestellingen in uitvoering	429,8	529,0
Vorderingen op ten hoogste één jaar	2 404,5	3 342,3
Liquide middelen	4 702,3	965,3
Overlopende rekeningen	756,7	788,7
<b>Totaal der activa</b>	<b>22 055,2</b>	<b>23 085,5</b>
<b>Passiva</b>		
Eigen vermogen	16 448,7	11 170,8
Kapitaal	5 510,1	4 881,0
Uitgiftepremies	35 693,9	29 992,2
Reserves	0,0	0,0
Overgedragen winst/(verlies)	-24 755,3	-23 702,4
Kapitaalsubsidies	0,0	0,0
Voorzieningen en latente belastingen	0,0	0,0
Voorzieningen voor risico's en kosten	0,0	0,0
Schulden	5 606,5	11 914,8
Achtergestelde lening	221,7	6 330,8
Schulden op meer dan één jaar	399,2	0,0
Schulden op ten hoogste één jaar	3 045,9	4 487,4
Overlopende rekeningen	1 939,7	1 096,6
<b>Totaal der passiva</b>	<b>22 055,2</b>	<b>23 085,5</b>

## WINST- EN VERLIESREKENING

BELGISCHE GAAP

### Winst- en verliesverwerking – verkort schema (conform de Belgische boekhoudnormen)

Per 31 december - 000 EUR	2003	2002
<b>I. Bedrijfsopbrengsten</b>	<b>16 867,5</b>	<b>10 349,5</b>
Omzet	11 077,9	10 394,0
Wijzigingen in de voorraad goederen in bewerking en gereed product en in de bestellingen in uitvoering (toename +; afname -)	-59,9	-266,5
Andere bedrijfsopbrengsten	5 849,5	222,1
<b>II. Bedrijfskosten</b>	<b>-17 409,9</b>	<b>-16 399,9</b>
Handelsgoederen, grond- en hulpstoffen	2 331,5	4 422,3
Diensten en diverse goederen	7 870,2	5 691,1
Bezoldigingen, sociale lasten en pensioenen	4 813,6	4 339,7
Afschrijvingen en andere waardeverminderingen op oprichtingskosten, immateriële en materiële vaste activa	2 045,2	1 897,6
Waardeverminderingen op voorraden, bestellingen in uitvoering en handelsvorderingen (toevoegingen +; terugnemingen -)	292,8	7,1
Voorzieningen	0,0	0,0
Andere bedrijfskosten	56,6	42,0
<b>III. Bedrijfswinst/(bedrijfsverlies)</b>	<b>-542,3</b>	<b>-6 050,4</b>
<b>IV. Financiële opbrengsten</b>	<b>957,9</b>	<b>1 489,8</b>
<b>V. Financiële kosten</b>	<b>-1 463,1</b>	<b>-1 591,0</b>
<b>VI. Winst/(verlies) uit de gewone bedrijfsuitoefening vóór belasting</b>	<b>-1 047,5</b>	<b>-6 151,7</b>
<b>VII. Uitzonderlijke opbrengsten</b>	<b>0,0</b>	<b>0,0</b>
<b>VIII. Uitzonderlijke kosten</b>	<b>-5,4</b>	<b>0,0</b>
<b>IX. Winst/(verlies) van het boekjaar vóór belasting</b>	<b>-1 052,9</b>	<b>-6 151,7</b>
<b>XI. Winst/(verlies) van het boekjaar</b>	<b>-1 052,9</b>	<b>-6 151,7</b>
<b>XIII. Te bestemmen winst/(te verwerken verlies) van het boekjaar</b>	<b>-1 052,9</b>	<b>-6 151,7</b>

### Resultaatverwerking – verkort schema (conform de Belgische boekhoudnormen)

Per 31 december - in duizend EUR	2003	2002
Te bestemmen winstsaldo/(te verwerken verliessaldo)	-24 755,3	-23 702,4
Te bestemmen winst/(te verwerken verlies) van het boekjaar	-1 052,9	-6 151,7
Overgedragen winst/(overgedragen verlies) van het vorige boekjaar	-23 702,4	-17 550,8

## WAARDERINGSREGELS OPTION NV

### TOELICHTING B: WAARDERINGSREGELS

#### **Oprichtingskosten**

Oprichtingskosten worden geboekt ten laste van de opbrengsten, met uitzondering van de geactiveerde kosten.

#### **Immateriële vaste activa**

Octrooien (patenten), licenties en software worden lineair afgeschreven tegen een afschrijvingspercentage van 20% tot 50%.

#### **Installaties, machines en uitrusting**

Laboratoriumapparatuur, test- en meetapparatuur en computerapparatuur worden lineair afgeschreven tegen een afschrijvingspercentage van 20% tot 50%. Gehuurde test- en meetapparatuur wordt lineair afgeschreven tegen een afschrijvingspercentage tussen 10% en 50%.

#### **Rollend materieel**

Rollend materieel wordt lineair afgeschreven tegen een afschrijvingspercentage van 20%.

#### **Kantoormeubilair**

Kantoormeubilair en kantoomaterieel worden lineair afgeschreven tegen een afschrijvingspercentage van 10% tot 33,3%. Gehuurd kantoomaterieel wordt lineair afgeschreven tegen een afschrijvingspercentage tussen 20% en 50%.

#### **Financiële vaste activa**

Tijdens het boekjaar werden geen herwaarderingen op de geldbeleggingen toegepast.

#### **Vorraden**

De voorraden (handelsgoederen, grond- en hulpstoffen, goederen in bewerking, gereed product) worden gewaardeerd tegen aanschaffingswaarde bepaald op basis van de FIFO-methode of, indien deze lager is, op basis van de marktwaarde (realisatiewaarde).

#### **Producten**

De producten worden gewaardeerd tegen kostprijs, voor zover rechtstreeks toerekenbaar.

#### **Bestellingen in uitvoering**

Bestellingen in uitvoering worden gewaardeerd tegen productiekosten.

#### **Schulden**

Schulden op meer dan één jaar, niet-rentedragende schulden of schulden tegen een ongevoelbaar lage rente zijn niet in de passiva opgenomen.

#### **Vreemde valuta**

Schulden, passiva en verplichtingen luidend in vreemde valuta worden omgerekend tegen de wisselkoers per 31 december 2003. Transacties worden omgerekend tegen dagkoers. Transacties worden omgerekend tegen dagkoers.

In de jaarrekening zijn de volgende koersverschillen gepubliceerd:

- Positieve koersresultaten (koerswinsten) in vak IV. van de winst- en verliesrekening;
- Negatieve koersresultaten (koersverliezen) in vak V. van de winst- en verliesrekening;

## VERKLARENDE TOELICHTINGEN OPTION NV

## TOELICHTING C: VERKLARENDE TOELICHTINGEN

**Deelnemingen**

De volgende deelnemingen in dochterondernemingen zijn geboekt met vermelding van het aantal geregistreerde rechten en het deelnemingspercentage:

	<i>Maatschappelijke rechten gehouden door de vennootschap (volgens aantal)</i>	<i>Gehouden door de vennootschap</i>	<i>Gehouden door dochterondernemingen</i>
Option Germany - Adelsried (D)	1	100%	0%
Option Wireless - Cork (IRL)	2 000 000	100%	0%

**Staat van het kapitaal**

	<i>Bedragen (in EUR)</i>	<i>Aantal aandelen</i>
<b>Geplaatst kapitaal</b>		
Per einde van het vorige boekjaar	4 880 997,34	
Per 30 december 2003 omwisseling achtergestelde obligatieleningen	629 085,00	1 066 246
Per einde van het boekjaar	5 510 082,34	
<b>Samenstelling van het kapitaal</b>		
Soorten aandelen		
Aandelen op naam en aan toonder	5 510 082,34	9 285 231
Op naam		5 960
Aan toonder		9 279 271

**Verplichtingen tot uitgifte van aandelen per 31 december 2003**

<i>Als gevolg van de uitoefening van inschrijvingsrechten</i>	<i>Bedragen (in EUR)</i>	<i>Aantal aandelen</i>
aantal uitstaande inschrijvingsrechten		452 435
bedrag van het te plaatsen kapitaal	268 485,95	
maximumaantal uit te geven aandelen		452 435

**Toegestaan kapitaal**

Per 31 december 2003 bedroeg het toegestaan (niet-geplaatst) kapitaal EUR 4.517.756,22

## VERSLAG VAN DE COMMISSARIS

### VERSLAG VAN DE COMMISSARIS OVER HET BOEKJAAR AFGESLOTEN OP 31 DECEMBER 2003 GERICHT TOT DE ALGEMENE VERGADERING VAN AANDEELHOUDERS VAN DE VENNOOTSCHAP OPTION NV

#### Aan de aandeelhouders,

Overeenkomstig de wettelijke en statutaire bepalingen brengen wij u verslag uit over de uitvoering van de controleopdracht die ons werd toevertrouwd.

Wij hebben de controle uitgevoerd van de jaarrekening, opgesteld onder de verantwoordelijkheid van de Raad van Bestuur van de vennootschap, over het boekjaar afgesloten op 31 december 2003, met een balanstotaal van EUR 22.055 (000) en waarvan de resultatenrekening afsluit met een verlies van het boekjaar van EUR 1.053 (000). Wij hebben eveneens de bijkomende specifieke controles uitgevoerd die door de wet zijn vereist.

#### Verklaring zonder voorbehoud over de jaarrekening

Onze controles werden verricht overeenkomstig de normen van het Instituut der Bedrijfsrevisoren. Deze beroepsnormen eisen dat onze controle zo wordt georganiseerd en uitgevoerd dat een redelijke mate van zekerheid wordt verkregen dat de jaarrekening geen onjuistheden van materieel belang bevat, rekening houdend met de Belgische wettelijke en bestuursrechtelijke voorschriften met betrekking tot de jaarrekening.

Overeenkomstig deze normen hebben wij rekening gehouden met de administratieve en boekhoudkundige organisatie van de vennootschap, alsook met de procedures van interne controle. De verantwoordelijken van de vennootschap hebben onze vragen naar opheldering of inlichtingen duidelijk beantwoord. Wij hebben op basis van steekproeven de verantwoording onderzocht van de bedragen opgenomen in de jaarrekening. Wij hebben de waarderingsregels, de betekenisvolle boekhoudkundige ramingen die de onderneming maakte en de voorstelling van de jaarrekening in haar geheel beoordeeld. Wij zijn van mening dat deze werkzaamheden een redelijke basis vormen voor het uitbrengen van ons oordeel.



Naar ons oordeel, rekening houdend met de toepasselijke wettelijke en bestuursrechtelijke voorschriften, geeft de jaarrekening afgesloten op 31 december 2003 een getrouw beeld van het vermogen, de financiële toestand en de resultaten van de onderneming en wordt een passende verantwoording gegeven in de toelichting.

#### **Bijkomende verklaringen**

Wij vullen ons verslag aan met de volgende bijkomende verklaringen die niet van aard zijn om de draagwijdte van onze verklaring over de jaarrekening te wijzigen:

- Het jaarverslag bevat de door de wet vereiste inlichtingen en stemt overeen met de jaarrekening.
- Niettegenstaande de verliezen over de laatste boekjaren, die de financiële toestand van de vennootschap beïnvloeden, is de jaarrekening opgesteld in de veronderstelling van de verderzetting van de activiteiten van de onderneming. Wij verwijzen hiervoor verder naar het verslag van de Raad van Bestuur.
- Onverminderd formele aspecten van ondergeschikt belang, wordt de boekhouding gevoerd en de jaarrekening opgesteld overeenkomstig de in België toepasselijke wettelijke en bestuursrechtelijke voorschriften.
- Wij dienen U geen enkele verrichting of beslissing mede te delen die in overtreding met de statuten of het Wetboek van Vennootschappen zou zijn gedaan of genomen. De resultaatverwerking die aan de Algemene Vergadering wordt voorgesteld, stemt overeen met de wettelijke en statutaire bepalingen.

Brussel, 12 maart, 2004  
De Commissaris,

#### **DELOITTE & TOUCHE**

Bedrijfsrevisoren SC s.f.d. SCRL

*Vertegenwoordigd door Leo Van Steenberge*

## FINANCIËLE AGENDA EN INFORMATIE

### Option zal in 2004 de kwartaalgegevens bekendmaken op de volgende datums – voorbeurs:

Resultaten eerste kwartaal	dinsdag, 4 mei 2004
Resultaten tweede kwartaal	dinsdag, 3 augustus 2004
Resultaten derde kwartaal	dinsdag, 28 oktober 2004
Algemene aandeelhoudersvergadering 2003	woensdag, 31 maart 2004 om 10.00 uur
Algemene aandeelhoudersvergadering 2004	gepland op donderdag, 31 maart 2005 om 10.00 uur

### Voor nadere bijzonderheden over de informatie in deze jaarrekening of voor inlichtingen over Option NV, kunt u contact opnemen met:

Frederic Convent  
Chief Financial Officer & General Counsel  
Kolonel Begaultlaan 45  
B-3012 Leuven, België  
T +32 (0)16 31 74 11  
F +32 (0)16 20 71 64  
[investor@option.com](mailto:investor@option.com)

## BEDRIJFSWIJZER, STAND PER EINDE 2003

<b>Naam</b>	Option N.V.
<b>Rechtsvorm</b>	Naamloze vennootschap naar Belgisch recht
<b>Adres</b>	Kolonel Begaultlaan 45   B - 3012 Leuven
<b>Telefoon</b>	+32(0)16 317 411
<b>Fax</b>	+32(0)16 207 164
<b>E-mail</b>	investor@option.com
<b>Website</b>	www.option.com
<b>Nummer handelsregister Leuven</b>	68 114
<b>BTW</b>	BE 429 375 448
<b>Oprichtingsdatum</b>	3 juli 1986
<b>Duur</b>	Voor onbepaalde tijd
<b>Commissaris-revisor</b>	Deloitte-Auditors vertegenwoordigd door Leo Van Steenberge
<b>Afsluitingsdatum boekjaar</b>	31 december
<b>Maatschappelijk kapitaal</b>	EUR 5.510.082,34
<b>Aantal aandelen</b>	9 285 231
<b>Jaarlijkse vergadering</b>	Laatste werkdag van maart
<b>Beursnotering</b>	Euronext-continuumarkt - ticker OPTI
<b>Depositobank</b>	Fortis
<b>Marktanimator</b>	Bank Degroof
<b>Lid van index</b>	Next Economy



Overige labels

Ethibel



#### TAAL VAN DIT JAARVERSLAG

Option is krachtens de Belgische wetgeving verplicht zijn jaarverslag in het Nederlands op te stellen. Option heeft ook een Engelse vertaling van dit jaarverslag gemaakt. Bij tegenstrijdigheid tussen de Engelse en Nederlandse versie van dit jaarverslag, is de Engelse brontekst bindend. Option heeft de vertaling gecontroleerd en stelt zich aansprakelijk voor de overeenstemming tussen de tekst in de Nederlandse en de Engelse taal.

#### BESCHIKBAARHEID VAN DIT JAARVERSLAG

Dit jaarverslag kan gratis worden aangevraagd bij:

##### Option NV

T.a.v. Investor Relations  
Kolonel Begaultlaan 45  
B-3012 Leuven, België  
Tel. +32(0)16 317 411  
Fax +32(0)16 207 164  
e-mail [investor@option.com](mailto:investor@option.com)

Dit jaarverslag is ook in elektronische vorm beschikbaar. Deze elektronische versie geldt uitsluitend ter informatie en kan worden gedownload via het internet op de website van Option (adres: [www.option.com](http://www.option.com)). Uitsluitend de gedrukte versie van het jaarverslag, gepubliceerd in België overeenkomstig de toepasselijke wet- en regelgeving, is wettelijk bindend. Option aanvaardt geen aansprakelijkheid voor de volledigheid of juistheid van het jaarverslag dat via het internet beschikbaar is. Andere informatie op de website van Option of op enige andere website, maakt geen deel uit van dit jaarverslag.

—  
—  
—  
—

—

—

—

—

—

—

—

—

—

—

—

—

—

—

—

—

—

—

—

—

—

—

—

—

—

—

—

—

—

—

—

—

—

—

—

—

—

—

—

—

—

—

—

—

—

—

—

—

—

—

—

—

—

—

—

—

—

—

—

—

—

—

—

—

—

—

—

—

—

—

—

—

—

—

—

—

—

—

—

—

—

**TOEKOMSTGERICHTE UITSPRAKEN**

Dit jaarverslag bevat toekomstgerichte uitspraken, daaronder zonder beperking inbegrepen uitspraken met de woorden “is van oordeel”, “verwacht”, “is van plan”, “is voornemens”, “streeft ernaar”, “naar verwachting”, “naar schatting”, “zal”, “wil”, en soortgelijke uitdrukkingen. Deze toekomstgerichte uitspraken reflecteren bekende en onbekende risico’s, onzekerheden en andere factoren die tot gevolg kunnen hebben dat de werkelijke resultaten, financiële toestand, prestaties of verwezenlijkingen van Option, of bedrijfsresultaten wezenlijk verschillen van de toekomstige resultaten, prestaties of verwezenlijkingen uitgesproken of geïmpliceerd in deze toekomstgerichte uitspraken. Gezien deze onzekerheden wordt de lezer afgeraden overmatig te vertrouwen op deze toekomstgerichte uitspraken. Deze toekomstgerichte uitspraken zijn uitsluitend gemaakt op datum van dit jaarverslag. Option wijst uitdrukkelijk elke verplichting af om deze toekomstgerichte uitspraken in dit jaarverslag bij te werken rekening houdend met een wijziging van de desbetreffende verwachtingen of een verandering van gebeurtenissen, voorwaarden of omstandigheden waarop deze uitspraak berust, tenzij een dergelijke uitspraak is voorgeschreven in de geldende wettelijke en bestuursrechtelijke bepalingen.

